

## **ОБЩИНСКИ СЪВЕТ – ХИТРИНО, ОБЛАСТ ШУМЕН**

### **ПРЕПИС-ИЗВЛЕЧЕНИЕ**

от Решение № 16, прието от заседанието на Общински съвет Хитрино, проведено на 25.02.2021 година, Протокол № 2, точка 5.

#### **1. Приемане бюджета на Община Хитрино за 2021 година.**

С 17 (седемнадесет) гласа „за“, без „против“ и без „въздържали се“, Общински съвет Хитрино, на основание чл.52, ал. 1 и чл.21, ал.1, т.6 и чл. 27, ал. 4 и ал. 5 от Закона за местното самоуправление и местната администрация (ЗМСМА), прие

#### **РЕШЕНИЕ № 16**

На основание чл.94 ,ал.2 и ал.3 и чл.39 от Закона за публичните финанси, във връзка с разпоредбите на Закона за държавния бюджет на Република България за 2021 година, ПМС № 408 от 23.12.2020 г.за изпълнението на ЗДБРБ за 2021 г. и Наредбата за условията и реда за съставяне на бюджетната прогноза за местни дейности за следващите три години и за съставяне,приемане,изпълнение и отчитане на общинския бюджет на община Хитрино,от Закона за местното самоуправление и местната администрация (ЗМСМА), Общински съвет Хитрино

#### **РЕШИ:**

Приема бюджета на Община Хитрино за 2021 г. както следва:

**1.Приходната част на бюджета е в размер на 10 338 553 лв. /съгласно Приложение № 1 /, в т.ч.:**

**1.1 Приходи за делегирани от държавата дейности в размер на 3 941 952 лв., в т.ч.**

1. Обща субсидия за делегирани дейности – 3 397 429 лв.;
2. Собствени приходи на звената на делегиран бюджет – 22 355 лв.;
3. Преходен остатък от 2020 г.в размер на 556 265 лв.,разпределен, съгласно Приложение № 5.
- 4.Временно съхраняване на средства - -34 097 лв.

**1.2.Приходи за местни дейности в размер на 6 396 601 лв.,в т.ч.:**

1. Данъчни приходи – 312 200 лв.;
  2. Неданъчни приходи – 902 940 лв.;
  - 3.Обща изравнителна субсидия – 999 600 лв., в т.ч. за зимно подържане и снегочистване на общински пътища – 209 800 лв. ;
  - 4.Целева субсидия за капиталови разходи за местни дейности – 821 200 лв.
  - 5.Погашения по дългосрочен заем от банки в страната - 222 222 лв.
  - 6.Трансфери в т.ч. - - 49 308 лв.
    - Отчисления по Закона за управление на отпадъците - - 83 150 лв.
    - Възстановени суми от Община Шумен отчисления по ЗУО от 2020 г.- 33 842 лв.
  - 7.Друго финансиране – възстановени суми от РИОСВ от отчисления по ЗУО от 2020 г. - 41 666 лв.
  - 8.Преходен остатък от 2020 г.в размер 3 570 734 лв.,разпределен по видове и дейности,съгласно Приложение № 5.
- 2.Разходната част е в размер на 10 338 553 лв.,разпределени по функции, дейности и параграфи,съгласно Приложения № 2 в т.ч.:**
- 2.1.За делегирани държавни дейности в размер – 3 941 952 лв.от държавни трансфери .
  - 2.2.За местни дейности в размер на 6 122 212 лв.
  - 2.3.За дофинансиране на държавни дейности – 274 389 лв.
- 3.Приема Поименния списък на капиталовите разходи за 2021 г.в размер на 8 430 309 лв.,в т.ч. от бюджета 2 956 861 лв.и средства от ЕС – 5 473 448 лв., по обекти и източници на финансиране, съгласно Приложение № 3 .**
- 4. Във връзка с чл.89 от Закона за държавния бюджет на РБ за 2021 г.и поради недостатъчни собствени средства за неотложни текущи ремонти на уличната мрежа в населените места на Община Хитрино, упълномощава Кмета на община Хитрино да направи предложение до министъра на финансите за трансформиране на 377 860 лв. или 46,01 % от целевата субсидия за капиталови разходи в целеви трансфер за финансиране разходите на общината за извършване на неотложни текущи ремонти на уличната мрежа и на сгради,публична общинска собственост по населените места на община Хитрино,съгласно Приложение № 4.**
- 5.Приема разчет за целеви разходи и субсидии,както следва за:**

5.1. Членски внос за НСОРБ, НАСДРБ и Асоц-я на В и К - 5 600 лв.

5.2. Помощи по решение на ОбС – 12 000 лв.

5.3. Помощи за погребения – 15 000 лв.

Поради застаряващия и социален характер на населението в община Хитрино, да се подпомогнат разходите за погребения, като се закупят ковчези за християните, а на мюсюлманите дъски и хасе, както и превоз до гробищата и изкопаване на гроб .

5.4. Субсидии на спортни клубове – 24 000 лв. в т.ч.

- Футболен клуб с.Трем – 8 000 лв.

- Футболен клуб с.Звегор – 8 000 лв.

- Футболен клуб с.Хитрино – 8 000 лв.

5.5. Субсидии за читалища – 219 126 лв., в т.ч. от субсидията за делегирани от държавата дейности – 209 126 лв. и 10 000 лв. от собствените приходи за читалище с.Трем за провеждане на „Традиционен общински събор с конни надбягвания и борби”.

#### **6. Приема следните лимити за разходи :**

6.1. Социално-битови в размер на 3% от утвърдените разходи за основни заплати на лицата, назначени по трудови правоотношения;

6.2. Представителни разходи на кмета на общината в размер на 2 % и на председателя на ОбС – 1% от годишния размер на разходите за издръжка на дейност ”Общинска администрация” .

6.3. Утвърждава списък на длъжностите и на лицата, които имат право на транспортни разходи за дейностите, финансирани от общинския бюджет – съгласно приложение № 5а и 5б.

Общината да извърши разходи в полза на работниците и служителите за пътуване от местоживеенето до местоработата и обратно ,когато те се намират в различни населени места – за лица със специалност и квалификация, изискващи се за съответната длъжност, в размер на 80 % от стойността на разхода.

Размера на изплатените пътни разходи на педагогическия персонал да е в размер до 100 % от стойността на картите и фактурите за пътуване в зависимост от средствата определени от МФ.

Кмета на общината утвърждава поименния списък на лицата и длъжностите , които имат право на транспортни разходи от местоживеене до местоработата в Общинската администрация.

6.4. Утвърждава бюджет по показателите на чл.45, ал.1, т.2 от ЗПФ за кметствата и населените места с кметски заместници и разходи за изпълнение на дейности от местно значение за кметствата, които се финансират с 30 % от приходите от продажба или отдаване под наем на имотите, предоставени за управление на кметовете на кметства по ЗОС, съгласно Приложение № 6.

7. Одобрява индикативен годишен разчет за сметките за средства от Европейския съюз, съгласно приложение № 7.

8. Определяне на максимален размер на дълга за 2021 г. – 5 712 319 лв.

за окончателно финансиране на плащания по проекти, финансирани със средства от Европейския съюз.

9. Приема числеността на персонала на ОБА и разходите за заплати през

2021 г. за делегирани от държавата дейности, без звената, които прилагат системата на делегирани бюджети и на местните дейности, както следва:

Държавни дейности	Численост на персонала	ФРЗ за 2021 г.
ОБА, в т.ч.	63.5	1 095 700
- Дофинансиране за кметове	4	66 000
Детски градини	22	378 000
Здравеопазване	1.5	23 390
<b>Общински дейности</b>		
Др. дейности на БКС и екология, в т.ч.	15	121 085
- Осветление на улици	1	12 385
- Др. дейности на БКС	11	101 200
- Чистота	3	7 500

10. Оправомощава кмета на общината да извърши компенсирани промени:

1. В частта за делегираните от държавата дейности – между утвърдените показатели за разходите в рамките на една дейност, с изключение на дейностите на делегиран бюджет, при условие, че не се нарушават стандартите за делегираните от държавата дейности и няма просрочени задължения в съответната делегирана дейност.

2. В частта за местни дейности – между утвърдените разходи в рамките на една дейност или от една дейност в друга, без да изменя общия размер на разходите.

3. В разходната част на бюджета за сметка на резерва за непредвидени и/или неотложни разходи.

#### **11. Упълномощава кмета:**

1. Да предостави временни безлихвени заеми от временно свободни средства по общинския бюджет за плащания по проекти, финансирани със средства от Европейския съюз и по други международни програми, включително и на бюджетни организации, чиито бюджет е част от общинския бюджет.

1.1. При предоставяне на временни безлихвени заеми от временно свободни средства от общинския бюджет да се спазват изискванията на чл. 126 от ЗПФ.

1.2. При предоставянето на средства от сметките за средства от ЕС да се спазват изискванията на чл. 104, ал. 1, т. 4 от ЗПФ.

1.3. Във всички останали случаи, при възникване на необходимост от предоставяне на временни безлихвени заеми, кметът на общината внася предложение за предоставянето им по решение на ОбС.

2. Да разработва и възлага подготовката на общински програми и проекти и да кандидатства за финансирането им със средства по структурни и други фондове на Европейския съюз и на други донори, по национални програми и от други източници за реализиране на годишните цели на общината за изпълнение на общинския план за развитие.

3. Да кандидатства за средства от централния бюджет и други източници за съфинансиране на общински програми и проекти.

#### **12. Възлага на кмета:**

1. Да определи и утвърди бюджетите на второстепенните разпоредители с бюджет.

2. Да организира разпределението на бюджета по тримесечия и да утвърди разпределението.

3. Да информира общинския съвет в случай на отклонение на средния темп на нарастване на разходите за местни дейности и да предлага конкретни мерки за трайно

увеличаване на бюджетните приходи и/или трайно намаляване на бюджетните разходи.

4. Да включва информацията по чл.125,ал.4 от ЗПФ в тримесечните отчети и обяснителните записки към тях.

5. Да разработи детайлен разчет на сметките за средства от ЕС за плащания по отделните общински проекти, в съответствие с изискванията на съответния Управляващ орган и на МФ.

**13. Просрочени задължения и вземания ,максимален размер на задълженията и ангажименти за разходи.**

1. Към 31.12.2020 г. общината няма просрочени задължения.

2. Просрочените вземания са в размер на 132 764 лв., в т.ч. 75 595 лв. от наем земя, мера , наем имущество , приходи от концесии и други, които се предвижда да бъдат събрани през 2021 г. и 57 169 лв. начислени лихви за просрочени вземания.

3. Определя максимален размер на новите задължения ,които могат да бъдат натрупани през 2021 г. ,като наличните към края на годината задължения за разходи не могат да надвишат 15 на сто от средногодишния размер на отчетените разходи за последните четири години или в размер на **1 377 649** лв. Ограничението не се прилага за задължения за разходи,финансирани за сметка на помощи и дарения.

4. Определя максимален размер на ангажиментите за разходи,които могат да бъдат поети през 2021 г. , като наличните към края на годината поети ангажименти за разходи не могат да надвишат 50 на сто от средногодишния размер на отчетените разходи за последните четири години или в размер на **4 592 164** лв. Ограничението не се прилага за ангажименти за разходи,финансирани за сметка на помощи и дарения.

**14.** Одобрява актуализираната бюджетна прогноза за местни дейности с показатели за 2021 г. и прогнозни показатели за периода 2021 г. и 2022 г., съгласно Приложение № 8.

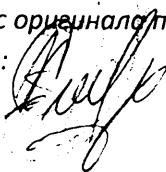
**15.** Приема за сведение Протокола от публичното обсъждане на бюджета, съгласно приложение № 9.

**МУСТАФА АХМЕД: / П /**  
ПРЕДСЕДАТЕЛ НА ОБС – ХИТРИНО

**ЕМИНЕ МЕДЖИТОВА: / П /**  
ПРОТОКОЛИСТ НА ОБС – ХИТРИНО

Вярно с оригинала при ОБС Хитрино!

Сверил:



**ОБЩИНА ХИТРИНО**  
**ПРИХОДНА ЧАСТ НА БЮДЖЕТА ЗА 2021 Г.**

приложение №1

Наименование	параграф	ВСИЧКО		ДЪРЖАВНИ ДЕЙНОСТИ		МЕСТНИ ДЕЙНОСТИ	
		план	относит. дял	план	относит. дял	план	относит. дял
1	2	3	4	5	6	7	8
<b>I.Имуществени и др.данъци</b>		<b>312200</b>	<b>3.02%</b>			<b>312200</b>	<b>3.02%</b>
Окончателен годишен /патентен/ данък	103	2000	0.02%			2000	0.02%
данък в/у недвиж.имоти	1301	60000	0.58%			60 000	0.58%
данък в/у превозни средства	1303	200000	1.93%			200 000	1.93%
данък при придоб.на имущ.по дарения	1304	50000	0.48%			50 000	0.48%
туристически данък	1308	200	0.00%			200	0.00%
<b>II.Неданъчни приходи</b>		<b>925295</b>	<b>8.95%</b>	<b>22 355</b>	<b>0.22%</b>	<b>902 940</b>	<b>8.73%</b>
Приходи и доходи от собственост	2400	666000	6.44%	23 000	0.22%	643 000	6.22%
Приходи от продажба на услуги	2404	5000	0.05%			5 000	0.05%
наеми на имущество	2405	19500	0.19%	1500	0.01%	18 000	0.17%
наеми на земя	2406	641500	6.21%	21500	0.21%	620 000	6.00%
от лихви по банкови сметки	2408	0	0.00%	0		0	0.00%
<b>общински такси</b>	<b>2700</b>	<b>241500</b>	<b>2.34%</b>	<b>0</b>		<b>241 500</b>	<b>2.34%</b>
полз.на пазари и тържища	2705	0	0.00%			0	0.00%
битови отпадъци	2707	190000	1.84%			190 000	1.84%
технически услуги	2710	10000	0.10%			10 000	0.10%
административни услуги	2711	40000	0.39%			40 000	0.39%
за притежаване на куче	2717	500	0.00%			500	0.00%
Други общ.такси	2729	1000	0.01%			1 000	0.01%
глоби,санкции и наказат.лихви	2800	17 400	0.17%			17 400	0.17%
глоби,санкции и наказат.лихви	2802	5000	0.05%			5 000	0.05%
наказателни лихви за данъци	2809	12400	0.12%			12 400	0.12%
<b>др.общ.приходи</b>	<b>3600</b>	<b>1000</b>	<b>0.01%</b>			<b>1 000</b>	<b>0.01%</b>
др.недан.приходи	3619	1000	0.01%			1 000	0.01%
<b>Внесени ДДС и др.данъци</b>	<b>3700</b>	<b>-45645</b>	<b>-0.44%</b>	<b>-645</b>	<b>-0.01%</b>	<b>-45 000</b>	<b>-0.44%</b>
внесен ддс	3701	-20000	-0.19%			-20 000	-0.19%
внесен данък от стоп.дейност	3702	-25645	-0.25%	-645	-0.01%	-25 000	-0.24%
<b>Приходи от продажби на активи</b>	<b>4000</b>	<b>0</b>	<b>0.00%</b>			<b>0</b>	<b>0.00%</b>
приходи от продаж.на сгради	4022	0	0.00%			0	0.00%
приходи от прод.на земя	4040	0	0.00%			0	0.00%
Приходи от концесии	4100	45040	0.44%			45 040	0.44%
помощи и дарения от страната	4501	0	0.00%	0		0	0.00%
<b>ВСИЧКО ПРИХОДИ / I+II /</b>		<b>0</b>	<b>0.00%</b>	<b>22 355</b>	<b>0.22%</b>	<b>1 215 140</b>	<b>11.75%</b>
<b>III.ВЗАИМООТНОШЕНИЯ С ЦБ</b>	<b>3000</b>	<b>5218229</b>	<b>50.48%</b>	<b>3 397 429</b>	<b>32.86%</b>	<b>1 820 800</b>	<b>17.61%</b>
Обща допълваща субсидия	3111	3397429	32.86%	3 397 429	32.86%		0.00%
Обща изравнителна субсидия	3112	789800	7.64%			789 800	7.64%
Зимно подържане на пътища	3112	209800	2.03%			209 800	2.03%
Целеви субсидии за кап.разходи	3113	821200	7.94%	0		821200	7.94%
<b>IV.ТРАНСФЕРИ ОТ/ЗА БЮДЖ.С-КИ</b>	<b>6000</b>	<b>-49308</b>	<b>-0.48%</b>	<b>0</b>		<b>-49 308</b>	<b>-0.48%</b>
получени трансфери м/у бюд.с-ки	6101	33842	0.33%			33 842	0.33%
предоставени трансфери м/у бюд.с-ки	6102	-83150	-0.80%	0		-83 150	-0.80%
получ. трансфери м/у бюд.и изънбюд.с-к	6201	0	0.00%				0.00%
предост. трансфери м/у бюд.и изънбюд.с	6202	0	0.00%	0		0	0.00%
<b>V.Временни безлихв.заеми</b>	<b>7600</b>	<b>19791</b>	<b>0.19%</b>	<b>0</b>		<b>19 791</b>	<b>0.19%</b>
<b>ВСИЧКО ПРИХОДИ / I+II+III+IV+V+ VI /</b>		<b>6426207</b>	<b>62.16%</b>	<b>3419784</b>	<b>33.19%</b>	<b>3 006 423</b>	<b>29.08%</b>
<b>VI.Операции с финансови активи и пасиви</b>	<b>4 134 568</b>	<b>39.99%</b>	<b>522 168</b>	<b>5.07%</b>	<b>3 390 178</b>	<b>32.79%</b>	
погашения по дългосрочен заем от банка	8322	-222222	-2.15%			-222 222	-2.15%
временно съхран.на средства	8803	-34097	-0.33%	-34 097	-0.33%	0	0.00%
Друго финансиране	9336	41666	0.40%			41 666	0.40%
преходен остатък	9501	4126999	39.92%	556 265	5.40%	3 570 734	34.54%
<b>ВСИЧКО ПРИХОДИ</b>		<b>10338553</b>	<b>100.01%</b>	<b>3941952</b>	<b>38.25%</b>	<b>6396601</b>	<b>61.87%</b>
<b>ОБЩО ПРИХОДИ - /ДД+МД/</b>				<b>10 338 553</b>			

Трилоневе 10-2 кои вк. № 16/25. от подл. на ОДР Директор

БЮДЖЕТ НА РАЗХОДИТЕ НА ОБЩИНА ХИТРИНО ЗА 2021 Г.

Приложение № 2

п-ф	всичко			ОБА				ОБС			Отбрана			ЦДГ			ОУ			Др. дейн. образ.	Учлн. здравео.		
	всичко	ДД	МД	всичко	ДД	МД	Дофин.	всичко	МД	Дофин.	всичко	ДД	МД	всичко	МД	Дофин.	всичко	ДД	Дофин.				
01-00	1656676	1436690	153085	66000	1096700	1029700	0	66000	32000	32000	0	0	0	378000	378000	0	0	0	0	0	23390	23390	
101	348000	348000	0	414000	348000	0	66000	0	0	0	0	0	0	0	0	0	0	0	0	0	0	0	
101	686700	686700	0	686700	686700	0	0	0	0	0	0	0	0	0	0	0	0	0	0	0	0	0	
102	96000	96000	0	96000	96000	0	0	0	0	0	0	0	0	0	0	0	0	0	0	0	0	0	
02-00	323021	164821	99700	58500	70226	4726	7000	58500	65000	65000	0	72540	21400	2000	2000	0	0	0	0	0	1165	1165	
201	227040	122040	65000	40000	40000	0	0	40000	65000	65000	0	57040	0	0	0	0	0	0	0	0	0	0	
202	32600	7000	26500	0	7000	0	2500	0	0	0	0	7000	0	0	0	0	0	0	0	0	0	0	
205	24055	18055	3500	2500	0	0	16000	0	0	0	0	0	0	0	0	0	0	0	0	0	0	0	
208	29000	8000	5000	16000	0	0	0	0	0	0	0	0	0	0	0	0	0	0	0	0	0	0	
209	10426	9726	700	4726	0	0	0	0	0	0	0	0	0	0	0	0	0	0	0	0	0	0	
500	404134	334484	49660	20000	236100	213200	2900	20000	19200	19200	0	13460	89600	1100	1100	0	0	0	0	0	500	500	
551	243334	201634	29700	12000	143600	130000	1500	12000	12000	12000	0	8640	51500	600	600	0	0	0	0	0	5794	5794	
552	12000	12000	0	0	0	0	0	0	0	0	0	0	0	0	0	0	0	0	0	0	0	0	
560	96370	78070	13300	5000	59000	53000	1000	5000	5000	5000	0	2750	18000	300	300	0	0	0	0	0	1200	1200	
580	62430	42780	6650	3000	33600	30200	400	3000	2200	2200	0	2060	8000	200	200	0	0	0	0	0	700	700	
1000	4018336	1774240	2183921	60175	585895	0	585895	0	14000	14000	0	159717	286533	118250	1338339	1278164	23175	37000	11700	11700	0	0	
10-11	49887	17200	32487	0	12487	0	12487	0	0	0	0	0	0	0	0	0	0	0	0	0	0	0	
10-12	1000	1000	0	0	0	0	0	0	0	0	0	0	0	0	0	0	0	0	0	0	0	0	
10-13	39600	11700	27900	0	20000	0	20000	0	0	0	0	5000	6000	4000	0	0	0	0	0	0	1000	1000	
10-14	326	326	0	0	0	0	0	0	0	0	0	0	0	0	0	0	0	0	0	0	0	0	
10-15	418960	9505	404455	5000	240455	0	240455	0	3000	3000	0	7005	20000	20000	0	0	0	0	0	0	5000	5000	
10-16	309800	14050	275750	20000	60000	0	60000	0	0	0	0	12000	15250	15250	20000	0	0	0	0	0	1000	1000	
10-20	1244490	166914	1087676	0	140000	0	140000	0	3000	3000	0	82790	72008	5000	0	0	0	0	0	0	20000	20000	
10-30	303563	0	293563	10000	80563	0	80563	0	0	0	0	0	0	0	0	0	0	0	0	0	0	0	
10-51	8200	1000	5200	0	4000	0	4000	0	1000	1000	0	0	0	0	0	0	0	0	0	0	10000	10000	
10-62	33000	2000	29000	2000	7500	0	7500	0	0	0	0	2000	2000	2000	0	0	0	0	0	0	2000	2000	
10-91	0	0	0	0	0	0	0	0	0	0	0	0	0	0	0	0	0	0	0	0	0	0	
1092	10000	0	10000	0	10000	0	10000	0	0	0	0	0	0	0	0	0	0	0	0	0	0	0	
10-98	1601721	1550646	18000	23175	11000	0	11000	0	7000	7000	0	50922	190000	190000	1301339	1278164	23175	37000	42039	42039	0	0	
1901	16400	16400	0	8000	8000	0	8000	0	0	0	0	0	0	0	0	0	0	0	0	0	0	0	
19-81	12400	0	12400	0	4000	0	4000	0	0	0	0	0	0	0	0	0	0	0	0	0	0	0	
2221	55400	0	55400	0	0	0	0	0	0	0	0	0	0	0	0	0	0	0	0	0	0	0	
42-14	128929	0	128929	0	13000	0	13000	0	0	0	0	0	0	0	0	0	0	0	0	0	0	0	
40-00	0	0	0	0	0	0	0	0	0	0	0	0	0	0	0	0	0	0	0	0	0	0	
45-00	243126	209126	34000	0	0	0	0	0	0	0	0	0	0	0	0	0	0	0	0	0	0	0	
46-00	6600	0	6600	0	5000	0	5000	0	0	0	0	0	0	0	0	0	0	0	0	0	0	0	
5000	3919251	2739085	204675	2018021	1247626	676895	144500	130800	130800	130800	0	173167	775433	120350	1338339	1278164	23175	37000	42039	42039	0	0	
5100	2912672	22691	2820	287	69714	247978	0	247978	0	0	0	45298	22891	22806	69714	0	69714	0	69714	0	6092	6092	
5200	508619	22691	416	214	69714	212478	0	212478	0	0	0	22691	22891	0	0	0	69714	0	69714	0	0	0	
5300	2224161	0	2224161	0	4500	0	4500	0	0	0	0	0	0	0	0	0	0	0	0	0	0	0	
5500	34800	0	34800	0	31000	0	31000	0	0	0	0	0	0	0	0	0	0	0	0	0	0	0	
5500	145092	0	145092	0	0	0	0	0	0	0	0	0	0	0	0	0	0	0	0	0	0	0	
98	377860	0	377860	0	281377	0	281377	0	130800	130800	0	268398	775433	120350	1408063	1278164	92889	37000	47131	42039	0	0	
98	180000	0	180000	0	180000	0	180000	0	0	0	0	0	0	0	0	0	0	0	0	0	0	0	
всичко	10338563	3941952	6122212	274389	2547376	1247626	1165260	144500	130800	130800	0	268398	775433	120350	1408063	1278164	92889	37000	47131	42039	0	0	
	10338563	3919697	6396601																				

МД - местни дейности  
 ДД - държавни дейности  
 Дофин. - дофинансиране на държавни дейности  
 изготвил: Нуртген Раим-директор дирекция "ФСД"





БЮДЖЕТ НА РАЗХОДИТЕ НА ОБЩИНА ХИТРИНО ЗА 2021 Г.

Приложение № 2

п-ф	наименование	всичко			ОБА			ОБС			Отбрана			ЦДГ			ОУ			др.деп. обр.		учил.здравеоп.		
		всичко	ДД	МД	Дофин.	всичко	МД	Дофин.	всичко	МД	Дофин.	всичко	МД	Дофин.	всичко	МД	Дофин.	всичко	МД	Дофин.	всичко			
01-00	Залплати	1656675	1436690	163085	66000	1096700	1029700	0	66000	32000	32000	0	0	0	0	0	0	0	0	0	0	23390	23390	
101	Залплати кметове	348000	348000	0	66000	348000	348000	0	66000	0	0	0	0	0	0	0	0	0	0	0	0	0	0	
101	Залплати ОБА	686700	686700	0	0	686700	686700	0	0	0	0	0	0	0	0	0	0	0	0	0	0	0	0	
102	Залп.Държ.служ	96000	96000	0	0	96000	96000	0	0	0	0	0	0	0	0	0	0	0	0	0	0	0	0	
02-00	Др.платания	323021	164821	99700	58500	70226	4726	7000	58500	65000	65000	0	72640	0	23400	21400	2000	0	0	0	0	1155	1155	
201	нещат.персон.	227040	122040	65000	40000	7000	0	0	40000	65000	65000	0	57040	0	0	0	0	0	0	0	0	0	0	
202	извънтр.правоо	32600	7000	26500	0	7000	0	0	0	0	0	0	2000	0	0	0	0	0	0	0	0	0	0	
205	СБК и облекл	24055	18055	3500	2800	0	0	0	2500	0	0	0	15400	0	0	0	0	0	0	0	0	655	655	
208	обезщетения	29000	8000	5000	16000	0	0	0	16000	0	0	0	6000	0	0	0	0	0	0	0	0	0	0	
209	Др.платания	10426	9726	700	0	4726	4726	0	0	0	0	0	500	0	0	0	0	0	0	0	0	0	0	
600	Осиг.аносия	404134	334484	49650	20000	213200	2800	20000	20000	19200	19200	0	13450	0	90600	89500	1100	0	0	0	0	5794	6794	
551	ДОО	243334	201634	29700	12000	143600	130000	1500	12000	12000	12000	0	8640	0	52100	51500	600	0	0	0	0	3894	3894	
552	УПФ	12000	12000	0	0	0	0	0	0	0	0	0	0	0	12000	12000	0	0	0	0	0	0	0	
560	ЗОБ	96370	78070	13300	6000	59000	53000	1000	5000	5000	5000	0	2750	0	18300	18000	300	0	0	0	0	1200	1200	
580	ДЗПО	52430	42780	6650	3000	33680	30200	400	3000	2200	2200	0	2060	0	8200	8000	200	0	0	0	0	700	700	
1000	Издръжка	3963747	1774240	2149332	60175	565685	0	565685	0	14000	14000	0	159717	0	392783	286533	106250	1336339	1278164	23175	37000	11700	11700	
10-11	Храна	49687	17200	32487	0	12487	0	12487	0	0	0	0	0	0	37200	17200	20000	0	0	0	0	0	0	
10-12	Медицименти	1000	1000	0	0	0	0	0	0	0	0	0	0	0	0	0	0	0	0	0	0	0	0	
10-13	Работно облекл	41600	13700	27900	0	20000	0	20000	0	0	0	0	5000	0	10000	6000	4000	0	0	0	0	0	700	700
10-14	Учебни разходи	326	326	0	0	0	0	0	0	0	0	0	0	0	326	326	0	0	0	0	0	0	0	
10-15	Материали	403860	14505	384145	5000	230145	0	230145	0	3000	3000	0	7005	0	15000	15000	15000	5000	0	0	5000	1000	1000	
10-16	Вода гор.енерг	304800	14050	270750	20000	60000	0	60000	0	12000	12000	0	12000	0	15250	15250	15250	20000	0	0	20000	0	0	
10-20	Външни услуги	1206211	156814	1049297	0	140000	0	140000	0	3000	3000	0	82790	0	77008	72008	5000	0	0	0	0	2000	2000	
10-30	Текущ ремонт	332563	0	322563	10000	70553	0	70553	0	0	0	0	0	0	45000	45000	45000	10000	0	0	10000	0	0	
10-51	Командировки	6200	1000	5200	0	4000	0	4000	0	1000	1000	0	0	0	1000	1000	1000	0	0	0	0	0	0	
10-52	Застраховки	33000	2000	29000	2000	7500	0	7500	0	0	0	0	2000	0	2000	2000	2000	2000	0	0	2000	0	0	
10-91	СБК	0	0	0	0	0	0	0	0	0	0	0	0	0	0	0	0	0	0	0	0	0	0	
1092	Нак.лихан	10000	0	10000	0	10000	0	10000	0	0	0	0	0	0	0	0	0	0	0	0	0	0	0	
10-98	Др.разходи	1594721	1553646	18000	23175	11000	0	11000	0	7000	7000	0	50922	0	190000	190000	1301339	1278164	23175	37000	0	7000	7000	
1901	Държ.такси	16400	0	16400	0	8000	0	8000	0	0	0	0	0	0	0	0	0	0	0	0	0	0	0	
19-81	обществени	12800	0	12800	0	4000	0	4000	0	0	0	0	0	0	1000	1000	1000	0	0	0	0	0	0	
2221	Разх. за лихви	55400	0	55400	0	0	0	0	0	0	0	0	0	0	0	0	0	0	0	0	0	0	0	
42-14	Др.пом.обр.дом	128929	0	128929	0	13000	0	13000	0	0	0	0	0	0	0	0	0	0	0	0	0	0	0	
40-00	Стипендии	0	0	0	0	0	0	0	0	0	0	0	0	0	0	0	0	0	0	0	0	0	0	
45-00	Субс.орг.мест.це	243126	209126	34000	0	0	0	0	0	0	0	0	0	0	0	0	0	0	0	0	0	0	0	
46-00	чл.внос	5600	0	5600	0	5000	0	5000	0	600	600	0	0	0	0	0	0	0	0	0	0	0	0	
5000	всичко	6828832	3919261	2704896	204675	1997711	1247626	605685	144500	130800	130800	0	173167	245707	885783	776433	110360	1336339	1278164	23175	37000	42039	42039	
5100	всичко разх.	2956861	226912	864456	63714	247978	0	247978	0	0	0	0	45296	22891	22606	0	0	69714	69714	0	0	5092	5092	
5100	Основан ремонт	508619	22691	418214	69714	212478	0	212478	0	0	0	0	22691	22691	0	0	0	68714	68714	0	0	0	0	
5200	Прод. на ДМА	2268350	0	2268350	0	4500	0	4500	0	0	0	0	22605	0	22605	0	0	0	0	0	0	0	0	
5300	НДМА	34800	0	34800	0	31000	0	31000	0	0	0	0	0	0	0	0	0	0	0	0	0	0	0	
5500	Капиталови тра	145092	0	145092	0	0	0	0	0	0	0	0	0	0	0	0	0	0	0	0	0	0	0	
88	резерв от КР за	377860	0	377860	0	281377	1247626	853563	144500	130800	130800	0	268398	268398	22605	885783	776433	110360	1408083	1278164	92889	37000	47131	
98	резерв за неприя	170000	0	170000	0	281377	0	281377	0	0	0	0	0	0	17638	17638	0	0	0	0	0	23166	23166	
	всичко р-ди	10339553	3941952	6122212	274389	2627066	1247626	1134940	144500	130800	130800	0	268398	268398	22605	803421	776433	1408083	1278164	92889	37000	70297	70297	
		10339553	3919597	6396601	0	0	0	0	0	0	0	0	0	0	0	0	0	0	0	0	0	0	0	

*Handwritten signature*

изготвил: Нортен Раим-директор дирекция "ОСД"

МД - местни дейности  
 ДД - държавни дейности  
 Дофин. - дофинансиране на държавни дейности

Дей. зид	социал. дейности			ул. осв.		рем. ул. мрежа		Др. д. БКС		Чистота		Озелен.			Культура			спорт		обр. домове		Рем. пътища		Др. дейн. иконом.		общ. пазари		
	всичко	ДД	МД	всичко	МД	всичко	МД	всичко	МД	всичко	МД	всичко	МД	всичко	МД	всичко	МД	всичко	МД	всичко	МД	всичко	МД	всичко	МД	всичко	МД	п-ф
3	5600	5600		12386	12386			101200	101200	7500																		
0	65000	65000		3700	3700			6000	6000	5600																		
6000	65000	65000		0	0			0	0	0																		
	0	0		3000	3000			3000	3000	0																		
	0	0		500	500			2500	2500	500																		
	0	0		0	0			0	0	5000																		
	12540	12540		200	200			500	500	0																		
	7600	7600		2860	2860			20000	20000	1900																		
	0	0		1700	1700			12000	12000	1000																		
	3120	3120		700	700			5000	5000	600																		
	1820	1820		450	450			3000	3000	300																		
6000	36510	36510		169100	169100			198991	198991	258770																		
	0	0		0	0			0	0	0																		
	2000	2000		400	400			500	500	0																		
	0	0		0	0			0	0	0																		
5000	6000	5000		35000	35000			10000	10000	14000																		
	2050	2050		130000	130000			1500	1500	5000																		
	0	0		1000	1000			3000	3000	1000																		
	0	0		2000	2000			100000	100000	1000																		
	0	0		0	0			200	200	0																		
	0	0		700	700			6000	6000	1000																		
	0	0		0	0			0	0	0																		
	27460	27460		0	0			0	0	0																		
	0	0		500	500			6000	6000	1000																		
	0	0		200	200			6000	6000	300																		
	115929	0	115929	0	0			0	0	0																		
	0	0		0	0			0	0	0																		
	0	0		0	0			0	0	0																		
5000	235479	119550	115929	188735	188735			121000	121000	21300																		
5 092	953217	0	953 217	0	0			164 384	1 227 429	1 227 429																		
	0	0		0	0			48984	48984	54801																		
	953217	0	953217	0	0			115400	1172628	1172628																		
	0	0		0	0			0	0	0																		
5092	1188696	119550	1069146	188735	188735			285384	285384	140000																		
23166	0	0		0	0			0	0	0																		
33268	1188696	119550	1069146	188735	188735			285384	285384	140000																		

Примено №3 към Рещ. №16 /25.08.2020г. на ОС Хитрино

КАПИТАЛОВИ РАЗХОДИ ЗА 2021 г. НА ОБЩИНА ХИТРИНО

Приложение № 3

№	Наименование и местонахождение на обектите	ОБЩО	Всичко от бюджета	Капиталови разходи по источници на финансиране				Със средства от ЕС	
				Субсидия РБ и трансфер и	Собствен и бюджетн и средства	Преходен остатък	прех.ос т. ДД		
		план	план	план	план	в т.ч.3113	план	план	
<b>ВСИЧКО КАПИТАЛОВИ РАЗХОДИ</b>									
	Параграф 5100: Основен ремонт на дълготрайни материални активи	8 430 309	2 956 861	443 340	255 579	2 235 251	305 764	22 691	5 473 448
	Функция 01: Общи държавни служби	5 982 067	508 619	0	55 087	430 841	229 532	22 691	5 473 448
	пмс 351 Рекон., възст., обор. Обзав. и внедряване на мерки за енер. ефикасн.на сграда на общ. админ. с. Хитрино"	514 258	212 478	0	37 600	174 878	166 986	0	301 780
	Проектиране и основен ремонт на кметство Тимарево	339 380	37 600	0	37 600	0	0	0	301780
	Основен ремонт кметство с.Близнаци	95 505	95 505	0	0	95 505	89513		
	Основен ремонт кметство с.Висока поляна	20 496	20 496	0	0	20 496	20 496		
	Основен ремонт ограда кметство с.Трем	42 717	42 717	0	0	42 717	42 717		
	Проект за смяна на предназнач.на първи етаж от кметство на здравна служба .с.Трем	13 620	13 620	0	0	13 620	13 620		
	Функция 02: Отбрана и сигурност	2 540	2 540	0	0	2 540	640		
	Ремонт на мостово съоръжение на път с.Развигорово-Републикански път 1-2 (Варна-Русе/	22 691	22 691	0	0	0	0	22691	0
	Функция 03: Образование	22 691	22 691	0	0	0	0	22691	0
	пмс 351 Изпълн. на рем. дейн. във физ.салон и подобр. на прилеж. простр.към СОУ в с. Хитрино."	456 080	69 714	0	15 942	53 772	0	0	386 386
	пмс 351 Осн.ремонт, енергоэф. Рехаб. и подобр. на прилеж.простр.към ЦДГ с. Хитрино	248 863	69 714	0	15942	53772	0	0	179169
	Проект за промяна на предназнач.на сграда на ДГ в многофунк.зала с.Развигорово	207 197	0	0	0	0	0	0	207197
	Функция 05: Социално осигоряване,подпомагане и помощи	0	0	0	0	0	0	0	0
	Функция 06: Жилищно строителство, благоустройство, комунално стопанство и опазване на околната среда	4 638 530	103 785	0	0	103 785	27 140	0	4 534 745
	Различаване на строителни отпадъци и зелени площи в с.Хитрино,след ЖП инцидент	0	0	0	0	0	0	0	0
	пмс 351 Изграждане,възстановяване,реконструкция и ремонт на общ.собственост и инфраструктура	0	0	0	0	0	0	0	0
	пмс 351 Обект 1: „Реконструкция и реабилитация на уличната мрежа на с. Хитрино, област Шумен"	3 091 958	48 984	0	0	48 984	0	0	3042974
	пмс 351 Обект 3: „Изграждане, реконструкция и обновление на улично осветление в с. Хитрино"	114 555	0	0	0	0	0	0	114555
	пмс 351 Доклад за оценка на съответств. За СМР на общ.обекти	15 600	15 600	0	0	15600	0	0	1329024
	пмс 351 Повишаване качеството на живот , чрез реконстр.на Водопроводна мрежа Хитрино	1 329 024	0	0	0	0	0	0	48192
	пмс 351 Посиглане на соц.равенство , чрез реконстр.на Водопроводна мрежа Хитрино	51 987	3 795	0	0	3 795	0	0	0
	Реконструкция на вътрешен водопровод с.Каменяк	0	0	0	0	0	0	0	0
	Основен ремонт на ограда,алеи и парк с.Тимарево	35 406	35 406	0	0	35406	27140		
	Функция 07:Почивно дело , религиозни дейности и спорт	285 963	35 406	0	0	35 406	35 406	0	250 557
	Основен ремонт спортна площадка в с.Каменяк	35 406	35 406	0	0	35 406	35 406	0	250557
	пмс 351 „Осн. ремонт и енергоефективна реабилитация на сградата на младежкия дом в село Хитрино "	250 557	0	0	0	0	0	0	0
	Функция 08:Икономически дейности и услуги	64 545	64 545	0	1 545	63 000	0	0	0
	Проект и Ремонтно - възстановителни работи на облекчителните съоръжения на яз. "Байково"	64 545	64 545	0	1545	63 000	0	0	0
	пмс 351 „Реконстр. и реабилитация на общински пътища в община Хитрино, област Шумен"	0	0	0	0	0	0	0	0
	Параграф 5200: Придобиване на дълготрайни материални активи	2 268 350	2 268 350	443 340	62 400	1 772 610	76 232	0	0
	Функция 01: Общи държавни служби	4 500	4 500	0	4 500	0	0	0	0
	5201 Придобиване на компютри и хардуер	0	0	0	0	0	0	0	0
	Параграф5203 Придобиване на оборудване,машини и съоръжения	4 500	4 500	0	4 500	0	0	0	0
	5219 Други ДМА	4 500	4 500	0	4 500	0	0	0	0



СПРАВКА

по чл. 89 от ЗДБРБ за 2021 г. за трансформиране на средства от целева субсидия за капиталови разходи

№ по ред	Наименование на обектите/позициите за капиталови разходи и/или резерв по § 00-98 "Резерв за непредвидени и неотложни разходи" по бюджета на общината, за които се предлага намаление на финансирането	Размер на целева субсидия за капиталови разходи за позициите по к. 1	Наименование, местонахождение на обектите за текущ ремонт, за които се предлага финансиране с трансформираната целева субсидия за капиталови разходи. №/дата на акта за публична общинска собственост за сградите и година на построяване	(лева)	
				Размер на средствата, с които ще се финансират разходите за обектите по к. 3	4
1.	Резерв за непредвидени разходи	821200	Читалище, с.Иглика-АПОС№0088/23.11.1998	55679	
			ДТ"Радост" с.Живково-АПОС №0636/11.10.2005г.- построена 1978 г.	17638	
			Кметство, с.Близнаци, АПОС №0199/30.06.2000 г.	79295	
			Кметство,здравна служба и читалище, с.Калино - АПОС №0179/25.05.2000 г.	45720	
			Здравна служба,с.Хитрино-АПОС №1006/09.12.2009 г.	23166	
			Ремонт на административна сграда /социални грижи/-АПОс №0691/25.04.2006 г.	156362	
<b>ОБЩО:</b>		<b>821200</b>		<b>377860</b>	
<b>X</b>		<b>100%</b>		<b>46.01%</b>	

**Забележка:** в колони 2 и 4 (след ред общо), в процентите се посочва размерът на средствата от целевата субсидия за капиталови разходи, определена с чл. 50 от ЗДБРБ за 2021г., за които се предлага трансформация.

Изготвил:.....  
(Нюрген Райм)

Гл. счетоводител:.....  
(Магбале Селим)

тел. за контакт:053412213  
е - mail:director@hitrino.org

Кмет:.....  
(Нуридин Исмаил)  
(печат)

*Справка № 4 към РДЧ № 16/25.04.2021г. по ДТ Хитрино*

Област Шумен  
Община Хитрино  
Код по ЕБК 7709  
Кмет: Нуредин Исмаил  
(име, фамилия)

Приложение № 5

**СПРАВКА**  
за разпределение на средствата от преходния остатък от 2020 г.  
по бюджета на общината за 2021 г.

№ по ред	ФУНКЦИЯ/РАЗДЕЛ/ПОДРАЗДЕЛ ОТ ЕБК	ОБЩО	в това число:		
			Държавни дейности	Местни дейности	Дофинансиране
1	2	3	4	5	6
1	<b>Общи държавни служби - всичко:</b>	<b>385 460</b>	<b>44 726</b>	<b>316 678</b>	<b>24 056</b>
	в т.ч. - текущи разходи	178 782	44 726	110 000	24 056
	- капиталови разходи	206 678		206 678	
2	<b>Отбрана и сигурност - всичко:</b>	<b>174 209</b>	<b>151 604</b>	<b>22 605</b>	<b>0</b>
	в т.ч. - текущи разходи	128 913	128 913		
	- капиталови разходи	45 296	22 691	22 605	
3	<b>Образование - всичко:</b>	<b>405 736</b>	<b>321 964</b>	<b>30 000</b>	<b>53 772</b>
	в т.ч. - текущи разходи	351 964	321 964	30 000	
	- капиталови разходи	53 772		0	53 772
4	<b>Здравеопазване - всичко:</b>	<b>10 973</b>	<b>10 973</b>	<b>0</b>	<b>0</b>
	в т.ч. - текущи разходи	10 973	10 973		
	- капиталови разходи	0			
5	<b>Социално осигуряване, подпомагане и грижи - всичко:</b>	<b>625 806</b>	<b>0</b>	<b>625 806</b>	<b>0</b>
	в т.ч. - текущи разходи	115 929		115 929	
	- капиталови разходи	509 877		509 877	
6	<b>Жилищно строителство, благоустройство, комунално с-во и опазване на ок. среда всичко:</b>	<b>1 993 913</b>	<b>0</b>	<b>1 993 913</b>	<b>0</b>
	в т.ч. - текущи разходи	650 000		650 000	
	- капиталови разходи	1 343 913		1 343 913	
7	<b>Култура, спорт, почивни дейности и религиозно дело - всичко:</b>	<b>62 404</b>	<b>26 998</b>	<b>35 406</b>	<b>0</b>
	в т.ч. - текущи разходи	26 998	26 998		
	- капиталови разходи	35 406		35 406	
8	<b>Икономически дейности и услуги - всичко:</b>	<b>468 498</b>	<b>0</b>	<b>468 498</b>	<b>0</b>
	в т.ч. - текущи разходи	405 498		405 498	
	- капиталови разходи	63 000		63 000	
9	<b>Разходи, неклассифицирани в другите разходи - всичко:</b>	<b>0</b>	<b>0</b>	<b>0</b>	<b>0</b>
	в т.ч. - текущи разходи	0			
	- капиталови разходи	0			
	<b>ОБЩО РАЗХОДИ:</b>	<b>4 126 999</b>	<b>556 265</b>	<b>3 492 906</b>	<b>77 828</b>
	в т.ч. - текущи разходи	1 869 057	533 574	1 311 427	24 056
	- капиталови разходи	2 257 942	22 691	2 181 479	53 772
10	Позиции от раздела за Финансиране на бюджетното салдо	0			
11	Позиции от подразделите Трансфери и Временни безлихвени заеми	0			
12	<b>ОБЩО РАЗПРЕДЕЛЕН ПРЕХОДЕН ОСТАТЪК</b>	<b>4 126 999</b>	<b>556 265</b>	<b>3 492 906</b>	<b>77 828</b>

Изготвил: Нюртен Раим  
(име, фамилия, подпис)  
тел. за контакт: 053412213  
e - mail: director@hitrino.org

Гл. счетоводител: Магбале Селим  
(име, фамилия)

**СПИСЪК**

на служителите от общинска администрация Хитрино,  
които имат право на транспортни разходи през 2021 год. ,за пътуване от местоживеене до  
месторабота

№	Име, презиме, фамилия	Длъжност
1.	Илхан Мустафа Ахмед	Зам.кмет
2.	Ахмед Мехмед Ахмед	Зам.кмет
3.	Емине Хасан Меджитова	Секретар
4.	Нюртен Ахмед Раим	Директор д-я
5.	Сениха Исмаил	Директор д-я
6.	Магбуле Мустафа Селим	Гл. счетоводител
7.	Бюнямин Хасан	Ст.експерт ПЕ
8.	Невянка Павлова Тодева	Гл. специалист АПИО
9.	Севинч Ахмед Хайри	Гл. специалист КЧР
10.	Мая Иванова Богданова	Старши счетоводител
11.	Гюнхер Ахмед Юнуз	Гл. специалист ФСД
12.	Веселка Спасова Венелинова	Ст.експерт ОП и АПО
13.	Бедрие Ибрям Абтула	Гл. специалист МДТ
14.	Саджит Осман Осман	Гл. специалист МДТ
15.	Орхан Алейдин Мехмед	Домакин
16.	Гюлкан Хюсеин Ахмед	Мл. експерт ПЕ
17.	Нергюл Мустафа Ахмед	Ст. специалист ОС
18.	Ребие Аляйдин Салим	Гл. специалист УТ
19.	Кязим Исмаил Исмаил	Гл. специалист ОМП
20.	Милена Здравкова Йосифова	Гл. специалист АТО
21.	Фатме Мехмед Хасан	Сп. Делов-в и Архив
22.	Неждет Реджеб Мурад	Ст. специалист Наредба 1
23.	Диана Касчиева	Гл. архитект
24.	Шезайдин Фикрет Ибрям	Ел. техник
25.	Селиме Мехмед Сали	Медицински специалист
26.	Федаим Ахмедов Еминов	Медицински специалист

Изготвил:   
Емине Меджитова-секретар



Приложение №6 към Разр. № 16/25.02.2021 г. на ОбС Хигрино

Приложение №6

**Бюджет на кметствата в Община Хигрино  
за 2021 г.**

Кметства	Приходи		30% от приходите в колони 3 и 4	30% от приходите в колона 5	Разходи по показателите по чл. 45, ал. 1, т. 2 от ЗПФ		Всичко Разходи			
	от наеми на земя	от наеми на общинско имущество			Персонал бюджет 2021	Издръжка бюджет 2021		Текущи ремонти	Капиталови разходи	
1 Байково	3592	1080	0	1402	0	21500	10000	0	64545	96045
2 Близнаци	72080	0	0	21624	0	26900	10000	79295	20496	136691
3 В. поляна	0	1380	0	414	0	24066	10000	0	42717	76783
4 Върбак	32359	636	0	9899	0	26730	14000	0	0	40730
5 Д. Войников	11127	0	0	3338	0	23696	10000	0	0	33696
6 Длъжко	2952			886	0	21825	10000	0	0	31825
7 Единаковци	8651			2595	0	23386	10000	0	0	33386
8 Живково	15681	756	0	4931	0	35539	16000	17638	0	69177
9 Звезгор	10736	360	0	3329	0	25227	12000	0	0	37227
10 Иглика	11780	192		3592	0	26300	10000	55678	0	91978
11 Калино	86835	0		26051	0	20954	10000	45720	0	76674
12 Каменяк	210773	2379		63946	0	36790	12000	0	39006	87796
13 Развигоровс	8757	7080		4751	0	24392	10000	0	0	34392
14 Сливак	42547			12764	0	25282	10000	0	3600	38882
15 Студеница	3809	0		1143	0	22182	12000	0	0	34182
16 Становец	6459			1938	0	5723	3000	0	0	8723
17 Тимарево	73280	576		22157	0	35348	32000	0	210911	278259
18 Трем	9079	372		2835	0	25393	25000	0	293058	343451
19 Тервел	4717	300		1505	0	23725	12000	16614	1500	53839
20 Черна	37972	180		11446	0	32581	15000	0	10200	57781
<b>Всичко</b>	<b>653186</b>	<b>15291</b>	<b>0</b>	<b>200543</b>	<b>0</b>	<b>507539</b>	<b>253000</b>	<b>214945</b>	<b>686033</b>	<b>1661317</b>

Изготвил:  
Нюртен Раим  
Директор дирекция "ФСД"


Приложение № 7

Индикативен годишен разчет на сметките за средства от ЕС на бенефициенти на Разплащателната агенция към ДФ "Земеделие" за 2021 г.

НАИМЕНОВАНИЕ НА ПАРАГРАФИТЕ	№ на параграфа	(в лева)		
		ОБЩО	в т.ч.	
			ЕС	общински бюджет
<b>I. ТРАНСФЕРИ</b>				
Трансфери м/у бюджети (+/-)	61-00	1 064 464	1 064 464	0
Трансфери м/у бюджети и сметки за средства от Европейския съюз	62-00	120 000		120 000
Трансфери м/у сметки за средства от Европейския съюз (нето)	63-00	5 712 319	5 712 319	0
<b>ВСИЧКО ТРАНСФЕРИ:</b>		<b>6 776 783</b>	<b>6 776 783</b>	<b>0</b>
<b>II. ВРЕМЕННИ БЕЗЛИХВ.ЗАЕМИ</b>				
Получени (предоставени) временни безлихвени заеми от/за ЦБ	74-00	0		0
- получени заеми (+)	74-11	5 712 319	5 712 319	0
- погасени заеми (-)	74-12	-5 712 319	-5 712 319	0
Временни безлихвени заеми м/у бюджети(нето)	75-00	0	0	0
от Европейския съюз	76-00	0		0
Временни безлихвени заеми м/у сметки за средства от Европейския съюз	77-00	0		0
<b>ВСИЧКО ВРЕМЕННИ БЕЗЛИХВЕНИ ЗАЕМИ:</b>		<b>0</b>	<b>0</b>	<b>0</b>
<b>III. ДЕПОЗИТИ И СРЕДСТВА ПО СМЕТКИ</b>				
Остатък от предходния период (9501 до 9506)(+)		213190	213190	0
Наличност в края на периода (9507 до 9512)(-)		0	0	
<b>ДЕПОЗИТИ И СРЕДСТВА ПО СМЕТКИ (НЕТО) (+/-)</b>	<b>95-00</b>	<b>213 190</b>	<b>213 190</b>	<b>0</b>
контрола		TRUE	TRUE	TRUE
<b>IV. РАЗХОДИ</b>				
служебни правоотношения	01-00	0	0	0
Други възнаграждения и плащания за персонал	02-00			0
Задължителни осигурителни вноски от работодатели	05-00	0		0
Издръжка	10-00			
Стипендии	40-00	0	0	0
Субсидии за нефинансови предприятия и организации с нестопанов характер	43-00	0	0	0
Придобиване на дълготрайни активи и основен ремонт (от §51 до §54)	51-54	6 989 973	6 909 973	120 000
Капиталови трансфери	55-00	0	0	0
<b>ВСИЧКО РАЗХОДИ:</b>		<b>6 989 973</b>	<b>6 989 973</b>	

изготвил: М. Селим - гл. счетоводител:

съгласувал: Н. Раим - директор д-я "ФСД"




Индикативен годишен разчет на сметките за средства от ЕС на бенефициенти на Разплащателната агенция към ДФ "Земеделие" за 2021 г.

НАИМЕНОВАНИЕ НА ПАРАГРАФИТЕ	№ на параграфа	(в лева)		
		ОБЩО	в т.ч.	
			ЕС	общински бюджет
<b>I. ТРАНСФЕРИ</b>				
Трансфери м/у бюджети (+/-)	61-00	1 064 464	1 064 464	0
Трансфери м/у бюджети и сметки за средства от Европейския съюз	62-00	120 000		120 000
Трансфери м/у сметки за средства от Европейския съюз (нето)	63-00	5 712 319	5 712 319	0
<b>ВСИЧКО ТРАНСФЕРИ:</b>		<b>6 776 783</b>	<b>6 776 783</b>	<b>0</b>
<b>II. ВРЕМЕННИ БЕЗЛИХВ.ЗАЕМИ</b>				
Получени (предоставени) временни безлихвени заеми от/за ЦБ (	74-00	0		0
- получени заеми (+)	74-11	5 712 319	5 712 319	0
- погасени заеми (-)	74-12	-5 712 319	-5 712 319	0
Временни безлихвени заеми м/у бюджети(нето)	75-00	0	0	0
от				
Европейския съюз	76-00	0		0
Временни безлихвени заеми м/у сметки за средства от Европейс	77-00	0		
<b>ВСИЧКО ВРЕМЕННИ БЕЗЛИХВЕНИ ЗАЕМИ:</b>		<b>0</b>	<b>0</b>	<b>0</b>
<b>III. ДЕПОЗИТИ И СРЕДСТВА ПО СМЕТКИ</b>				
Остатък от предходния период (9501до 9506)(+)		213190	213190	0
Наличност в края на периода (9507до9512)(-)		0	0	
<b>ДЕПОЗИТИ И СРЕДСТВА ПО СМЕТКИ (НЕТО) (+/-)</b>	<b>95-00</b>	<b>213 190</b>	<b>213 190</b>	<b>0</b>
контрола		TRUE	TRUE	TRUE
<b>IV. РАЗХОДИ</b>				
служебни правоотношения	01-00	0	0	0
Други възнаграждения и плащания за персонал	02-00			0
Задължителни осигурителни вноски от работодатели	05-00	0		0
Издръжка	10-00			
Стипендии	40-00	0	0	0
Субсидии за нефинансови предприятия и организации с нестопан	43-00	0	0	0
Придобиване на дълготрайни активи и основен ремонт (от §51 до	51-54	6 989 973	6 909 973	120 000
Капиталови трансфери	55-00	0	0	0
<b>ВСИЧКО РАЗХОДИ:</b>		<b>6 989 973</b>	<b>6 989 973</b>	

изготвил: М.Селим-гл.счетоводител:

съгласувал: Н.Раим-директор д-я "ФСД"



година 2020

ПРОГНОЗА ЗА ПЕРИОДА 2020-2023 г. НА ПОСТЪПЛЕНИЯТА ОТ МЕСТНИ ПРИХОДИ И НА  
РАЗХОДИТЕ ЗА МЕСТНИ ДЕЙНОСТИ

за периода от 01.1.2020 г. до 31.12.2023 г.  
2020 2023

Хитрино Хитрино

(наименование на разпоредителя с бюджет)

код по ЕБК: 7709

Хитрино

(наименование на първостепенния разпоредител с бюджет)

Бланка версия 1.01 от 2020г.

§§	под-§§	И. ПРИХОДИ, ПОМОЩИ И ДАРЕНИЯ НАИМЕНОВАНИЕ	Годишен отчет				Прогноза		
			2019	2020	2021	2022	2023	(в лева)	
01-00	01	Данък върху доходите на физически лица:	2 140	2 200	2 000	2 200	2 200	2 200	
	01-03	Окончателен годишен (наемателен) данък и данък върху таксиметров превоз на пътници	2 140	2 200	2 000	2 200	2 200	2 200	
13-00		Имуществени и други местни данъци:	307 984	315 200	315 200	290 200	295 200		
	13-01	данък върху недвижими имоти	55 987	60 000	65 000	65 000	70 000		
	13-03	данък върху превозните средства	176 606	180 000	200 000	180 000	180 000		
	13-04	данък при придобиване на имущество по дарения и възмезден начин	75 266	75 000	50 000	45 000	45 000		
	13-08	туристически данък	125	200	200	200	200		

Трима сина на № 8 в БМ РИЧ. № 16 / 25.02.2024 г. на ОБ Хитрино  
виралежение № 8

24-00	Приходи и доходи от собственост	709 264	700 200	643 000	630 200	630 200
24-04	нетни приходи от продажби на услуги, стоки и продукция	0	5 200	5 000	5 200	5 200
24-05	приходи от наемни на имущество	26 010	25 000	18 000	25 000	25 000
24-06	приходи от наемни на земя	661 638	650 000	620 000	600 000	600 000
24-08	приходи от лихви по текущи банкови сметки	21 616	20 000	0	0	0
27-00	Общински такси	218 485	243 000	241 500	253 600	253 600
27-05	за ползване на пазари, тържища, панаири, тротоари, улични платна и др.	21 800	22 000	0	23 000	23 000
27-07	за битови отпадъци	144 268	160 000	190 000	180 000	180 000
27-10	за технически услуги	8 891	10 000	10 000	10 000	10 000
27-11	за административни услуги	43 054	50 000	40 000	40 000	40 000
27-17	за притежаване на куче	22	0	500	100	100
27-29	други общински такси	450	1 000	1 000	500	500
28-00	Глоби, санкции и наказателни лихви	17 135	14 000	17 400	11 000	11 000
28-02	глоби, санкции, неустойки, наказателни лихви, обезщетения и начети	950	1 000	5 000	1 000	1 000
28-09	наказателни лихви за данъци, мита и осигурителни вноски	16 185	13 000	12 400	10 000	10 000
36-00	Други приходи	14 479	5 000	1 000	5 000	5 000
36-19	други недагъчни приходи	14 479	5 000	1 000	5 000	5 000
37-00	Внесени ДДС и други данъци върху продажбите	-65 078	-63 000	-45 000	-35 000	-35 000
37-01	внесен ДДС (-)	-50 584	-43 000	-20 000	-15 000	-15 000
37-02	внесен данък върху приходите от стопанска дейност на бюджетните предприятия (-)	-14 494	-20 000	-25 000	-20 000	-20 000
40-00	Постъпления от продажба на нефинансови активи (без § 40-71)	320 042	78 000	0	0	0
40-22	постъпления от продажба на сгради	85 824	78 000	0	0	0
40-40	постъпления от продажба на земя	234 218	0	0	0	0
41-00	Приходи от концесии	20 098	25 000	45 040	30 000	30 000
45-00	Помощи и дарения от страната	147 458	0	0	0	0
45-01	текущи помощи и дарения от страната	147 458	0	0	0	0
99-99	И. В. С. И. Ч. К. ПРИХОДИ, ПОМОЩИ И ДАРЕНИЯ	1 692 007	1 319 600	1 220 140	1 187 200	1 192 200

година

ПРОГНОЗА ЗА ПЕРИОДА 2020-2023 г. НА ПОСТЪПЛЕНИЯТА ОТ МЕСТНИ ПРИХОДИ И НА  
РАЗХОДИТЕ ЗА МЕСТНИ ДЕЙНОСТИ

Хитрино	за периода от	до
(наименование на разпоредителя с бюджет)	01.1.2020 г.	31.12.2023 г.
	2020	2023
Хитрино	код по ЕБК:	7709
(наименование на първостепенния разпоредител с бюджет)		

Бланка версия 1.01 от 2020г.

§§	под-§§	НАИМЕНОВАНИЕ	Годишен отчет	Бюджет	Проектобюджет	Прогноза		(в лева)
						2021	2022	
I. ПРИХОДИ, ПОМОЩИ И ДАРЕНИЯ								
01-00	01-03	Данък върху доходите на физически лица:						
		01-03	2 140	2 200	2 000	2 200	2 200	2 200
		13-01	2 140	2 200	2 000	2 200	2 200	2 200
13-00		Имуществени и други местни данъци :	307 984	315 200	315 200	290 200	295 200	295 200
		13-01	55 987	60 000	65 000	65 000	70 000	70 000
		13-03	176 606	180 000	200 000	180 000	180 000	180 000
		13-04	75 266	75 000	50 000	45 000	45 000	45 000
		13-08	125	200	200	200	200	200
		туристически данък						

<b>24-00</b>	<b>Приходи и доходи от собственост</b>		709 264	700 200	643 000	630 200	630 200
	нетни приходи от продажби на услуги, стоки и продукция		0	5 200	5 000	5 200	5 200
	приходи от масени на имущество		26 010	25 000	18 000	25 000	25 000
	приходи от масени на земя		661 638	650 000	620 000	600 000	600 000
	приходи от лихви по текущи банкови сметки		21 616	20 000	0	0	0
<b>27-00</b>	<b>Общински такси</b>		218 485	243 000	241 500	253 600	253 600
	за ползване на лазери, тържешца, панаяри, тротоари, улични платна и др.		11 800	22 000	0	23 000	23 000
	за битови отпадъци		144 268	160 000	190 000	180 000	180 000
	за технически услуги		8 891	10 000	10 000	10 000	10 000
	за административни услуги		43 054	50 000	40 000	40 000	40 000
	за прикормване на куче		22	0	500	100	100
	други общински такси		450	1 000	1 000	500	500
<b>28-00</b>	<b>Глоби, санкции и наказателни лихви</b>		17 135	14 000	17 400	11 000	11 000
	глоби, санкции, неустойки, наказателни лихви, обезщетения и начети		950	1 000	5 000	1 000	1 000
	наказателни лихви за данъци, мита и осигурителни вноски		16 185	13 000	12 400	10 000	10 000
<b>36-00</b>	<b>Други приходи</b>		14 479	5 000	1 000	5 000	5 000
	36-19 други неданъчни приходи		14 479	5 000	1 000	5 000	5 000
<b>37-00</b>	<b>Внесени ДДС и други данъци върху продажбите</b>		-65 078	-63 000	-45 000	-35 000	-35 000
	37-01 вносен ДДС (-)		-50 584	-43 000	-20 000	-15 000	-15 000
	37-02 вносен данък върху приходите от стопанска дейност на бюджетните предприятия (-)		-14 494	-20 000	-25 000	-20 000	-20 000
<b>40-00</b>	<b>Постъпления от продажба на нефинансови активи (без § 40-71)</b>		320 042	78 000	0	0	0
	40-22 постъпления от продажба на сгради		85 824	78 000	0	0	0
	40-40 постъпления от продажба на земя		234 218	0	0	0	0
<b>41-00</b>	<b>Приходи от концесии</b>		20 098	25 000	45 040	30 000	30 000
<b>45-00</b>	<b>Помощи и дарения от страната</b>		147 458	0	0	0	0
	45-01 междуци помощи и дарения от страната		147 458	0	0	0	0
<b>ВСИЧКО</b>	<b>ВСИЧКО ПРИХОДИ, ПОМОЩИ И ДАРЕНИЯ</b>		1 692 007	1 319 600	1 220 140	1 187 200	1 192 200





10-62	разходи за <i>застраховки</i>	10 935	23 300	31 200	28 000	28 000
10-92	разходи за договорни санкции и неустойки, съдебни обезщетения и разноски	10	0	10 000	10 000	10 000
10-98	други разходи, неклассифицирани в другите параграфи и подпараграфи	0	22 000	18 000	0	0
19-00	Платени данъци, такси и административни санкции	14 745	19 850	29 600	27 100	27 100
19-01	платени <i>държавни данъци</i> , такси, наказателни лихви и административни санкции	4 970	6 500	15 800	13 300	13 300
19-81	платени <i>общински данъци</i> , такси, наказателни лихви и административни санкции	9 775	13 350	13 800	13 800	13 800
22-00	Разходи за лихви по заемни от страната	25 596	61 200	56 000	50 200	44 400
22-21	Разходи за лихви по заемни от <i>банки в страната</i>	25 596	61 200	56 000	50 200	44 400
42-00	Текущи трансфери, обезщетения и помощи за домакинствата	219 481	232 762	128 929	12 000	12 000
42-14	обезщетения и помощи по <i>решение на общинския съвет</i>	11 370	12 000	13 000	12 000	12 000
42-19	други текущи трансфери за домакинствата	208 111	220 762	115 929	0	0
45-00	Субсидии и други текущи трансфери за юридически лица с нестопанска цел	46 400	37 000	34 000	37 000	37 000
46-00	Разходи за членски внос и участие в нетърговски организации и дейности	4 817	5 600	5 600	6 100	6 100
51-00	Основен ремонт на дълготрайни материални активи	3 423 770	1 945 294	312 614	650 000	630 973
52-00	Придобиване на дълготрайни материални активи	921 287	1 957 628	119 900	0	0
52-02	придобиване на <i>сгради</i>	685 398	782 071	0	0	0
52-03	придобиване на <i>друго оборудване, машини и съоръжения</i>	2 111	83 000	4 500	0	0
52-04	придобиване на <i>транспортни средства</i>	31 200	35 000	0	0	0
52-05	придобиване на <i>стопански инвентар</i>	8 499	0	0	0	0
52-06	изграждане на <i>инфраструктурни обекти</i>	119 432	987 557	115 400	0	0
52-19	придобиване на <i>други ДМА</i>	74 647	70 000	0	0	0
53-00	Придобиване на нематериални дълготрайни активи	39 028	31 800	34 800	0	0
53-01	придобиване на програмни продукти и лицензи за програмни продукти	5 850	0	0	0	0
53-09	придобиване на <i>други нематериални дълготрайни активи</i>	33 178	31 800	34 800	0	0

ПРОГНОЗА ЗА ПЕРИОДА 2020-2023 г. НА ПОСТЪПЛЕНИЯТА ОТ МЕСТНИ ПРИХОДИ И НА РАЗХОДИТЕ ЗА МЕСТНИ ДЕЙНОСТИ

Хитрино  
 (наименование на разпоредителя с бюджет) за периода от 01.1.2020 г. до 31.12.2023 г.

Хитрино  
 (наименование на първостепенния разпоредител с бюджет) код по ЕБК: 7709

§§	под-§§	И-IV. ТРАНСФЕРИ И ВРЕМЕННИ БЕЗЛИХВЕНИ ЗАЕМИ - РЕКАПИТУЛАЦИЯ НАИМЕНОВАНИЕ НА ПАРАГРАФИТЕ И ПОДПАРАГРАФИТЕ	Годишен отчет 2019	Бюджет 2020	Проектобюджет 2021	Прогноза 2022	Прогноза 2023	(в лева)
31-00		Трансфери между бюджета на бюджетната организация и ЦБ (нето)	1 439 500	1 584 200	1 820 800	1 820 800	1 820 800	
	31-12	обща изравнителна субсидия и други трансфери за местни дейности от ЦБ за общини (+)	804 200	858 700	999 600	999 600	999 600	
	31-13	получени от общини целеви субсидии от ЦБ за капиталови разходи (+)	182 302	725 500	821 200	821 200	821 200	
	31-18	получени от общини трансфери за други целеви разходи от ЦБ чрез коловете в СЕБРА 488 001 xxx-x	452 998	0	0	0	0	
61-00		Трансфери между бюджети (нето)	1 512 990	-191 391	-49 308	-83 150	-83 150	
	61-01	трансфери между бюджети - получени трансфери (+)	1 629 664	0	33 842	0	0	
	61-02	трансфери между бюджети - предоставени трансфери (-)	-116 674	-191 391	-83 150	-83 150	-83 150	
62-00		Трансфери между бюджети и сметки за средства от ЕС (нето)	-1 873 228	-25 000	0	0	0	
	62-01	получени трансфери (+)	237 930	0	0	0	0	
	62-02	предоставени трансфери (-)	-2 111 158	-25 000	0	0	0	

55-00	Капиталови Трансфери								
	55-01	Капиталови трансфери за нефинансови предприятия	3 561	4 500	5 092	0	0	0	0
00-98	Резерв за непредвидени и неотложни разходи	3 561	4 500	5 092	0	0	0	0	0
всичко	99-99	II. ВСИЧКО РАЗХОДИ - РЕКАПИТУЛАЦИЯ ПО ПАРАГРАФИ И ПОДПАРАГРАФИ	6 684 035	6 924 269	23 166	2 789 201	2 702 628	2 707 628	2 707 628

ВСИЧКО	99-99	III. ВСИЧКО ТРАНСФЕРИ	1 079 262	1 367 809	1 771 492	1 737 650	1 737 650
76-00	Временни безлихвени заеми между бюджети и сметки за средства от ЕС (нето)		19 006	0	19 791	0	0
ВСИЧКО	99-99	IV. ВСИЧКО ВРЕМЕННИ БЕЗЛИХВЕНИ ЗАЕМИ	19 006	0	19 791	0	0

ПРОГНОЗА ЗА ПЕРИОДА 2020-2023 г. НА ПОСТЪПЛЕНИЯТА ОТ МЕСТНИ ПРИХОДИ И НА РАЗХОДИТЕ ЗА МЕСТНИ ДЕЙНОСТИ

	за периода от	до
	01.1.2020 г.	31.12.2023 г.

(наименование на разпоредителя с бюджет)

Хитрино

код по ЕБК: 7709

(наименование на първостепенния разпоредител с бюджет)

	Годишен отчет	Бюджет	Проектобюджет	Прогноза	Прогноза	(в лева)
	2019	2020	2021	2022	2023	
V.-VI. БЮДЖЕТНО САЛДО и ФИНАНСИРАНЕ НА БЮДЖЕТНОТО САЛДО						
05:						
V. БЮДЖЕТНО САЛДО - ДЕФИЦИТ (-) / ИЗЛИШЪК (+) (V=L-П.+П.-ИВ.)	-3 893 760	-4 236 860	222 222	222 222	222 222	
VI. ФИНАНСИРАНЕ НА БЮДЖЕТНОТО САЛДО (VI=-V.)	4 077 755	4 471 011	(222 222)	(222 222)	(222 222)	
Контрол: дефицит/излишък = финансиране с обратен знак (V. + VI. = 0)	183 995	234 151	0	0	0	0

ПРОГНОЗА ЗА ПЕРИОДА 2020-2023 г. НА ПОСТЪПЛЕНИЯТА ОТ МЕСТНИ ПРИХОДИ И НА РАЗХОДИТЕ ЗА МЕСТНИ ДЕЙНОСТИ

за периода от \_\_\_\_\_ до \_\_\_\_\_

01.1.2020 г. 31.12.2023 г.

Хитрино

код по ЕБК: 7709

§§	код-§§	НАМЕНОВАНИЕ НА ПАРАГРАФИТЕ И ПОДПАРАГРАФИТЕ	Годишен отчет	Бюджет	Проектбюджет	Прогноза	Прогноза
			2019	2020	2021	2022	2023
VI. ОПЕРАЦИИ С ФИНАНСОВИ АКТИВИ И ПАСИВИ (финансиране на бюдж. салдо)							
	0 6 :						
83-00		Земни от банки и други лица в страната - нето (+/-)	2 499 998	-222 222	-222 222	-222 222	-222 222
	83-12	получени дългосрочни заеми от банки в страната (+)	2 499 998	0	0	0	0
	83-22	вложения по дългосрочни заеми от банки в страната (-)	0	-222 222	-222 222	-222 222	-222 222
95-00		Депозити и средства по сметки - нето (+/-)	1 577 757	4 693 233	0	0	0
	95-01	остатък в левове по сметки от предходния период (+)	6 270 991	4 693 233	0	0	0
	95-07	надлишност в левове по сметки в края на периода (-)	-4 693 234	0	0	0	0
всичко	99-99	VI. ВСИЧКО ОПЕРАЦИИ С ФИНАНСОВИ АКТИВИ И ПАСИВИ	4 077 755	4 471 011	-222 222	-222 222	-222 222
Контрол: дефицит/надлишък = финансиране с обратен знак (V. + VI. = 0)							
			183 995	234 151	0	0	0

ГЛ. СЧЕТОВОДИТЕЛ: \_\_\_\_\_ (име и фамилия)

РЪКОВОДИТЕЛ: \_\_\_\_\_ (име и фамилия)

е-mail: \_\_\_\_\_

служебни телефони \_\_\_\_\_

Web-адрес: \_\_\_\_\_

ПРОГНОЗА ЗА ПЕРИОДА 2020-2023 г. НА ПОСТЪПЛЕНИЯТА ОТ МЕСТНИ ПРИХОДИ И НА РАЗХОДИТЕ ЗА

за периода от \_\_\_\_\_ до \_\_\_\_\_

01.1.2020 г. 31.12.2023 г.

Хитрино

код по ЕБК: 7709

§§	код-§§	НАМЕНОВАНИЕ НА ПАРАГРАФИТЕ И ПОДПАРАГРАФИТЕ	Годишен отчет	Бюджет	Проектбюджет	Прогноза	Прогноза
			2019	2020	2021	2022	2023
II.1. РАЗХОДИ ПО ГРУПИ							
	02 :						
	#N/A						
	101	← ГРУПА - код по ЕБК					
	101	101 Изпълнителни и законодателни органи (наименование на дейността)					
01-00		Залплати и възнаграждения за персонала, нает по трудови и служебни правоотношения	26 420	30 000	32 000	32 000	32 000
	01-01	Залплати и възнаграждения за персонала, нает по трудови и служебни правоотношения	26 420	30 000	32 000	32 000	32 000
02-00		Други възнаграждения и плащания за персонала	70 150	90 000	72 000	72 000	72 000
	02-01	за месатем персонал нает по трудови правоотношения	50 640	80 000	65 000	65 000	65 000
	02-02	за персонала по извънтрудови правоотношения	19 510	10 000	7 000	7 000	7 000

05-00	Задължителни осигурителни вноски от работодатели	16 686	21 300	22 100	22 100	22 100
05-51	осигурителни вноски от работодатели за <i>Държавното обществено осигуряване (ДОО)</i>	10 273	13 500	13 500	13 500	13 500
05-60	<i>Здравно-осигурителни вноски от работодатели</i>	4 265	5 200	6 000	6 000	6 000
05-80	вноски за допълнително задължително осигуряване от работодатели	2 148	2 600	2 600	2 600	2 600
10-00	Индържка	651 909	577 978	599 995	397 700	427 700
10-11	Храна	24 760	0	12 487	12 000	12 000
10-13	Постепен инвентар и облекло	17 852	25 000	20 000	20 000	20 000
10-15	материали	71 461	252 000	243 455	82 200	92 200
10-16	вода, горива и енергия	56 220	60 000	60 000	60 000	60 000
10-20	разходи за <i>външни услуги</i>	137 949	143 000	143 000	103 000	123 000
10-30	Текущ ремонт	335 757	64 978	80 553	100 000	100 000
10-51	командировки <i>в страната</i>	2 056	4 500	5 000	3 500	3 500
10-62	разходи за <i>застреховки</i>	5 844	6 500	7 500	7 000	7 000
10-92	разходи за договорни санкции и неустойки, съдебни обезщетения и разноски	10	0	10 000	10 000	10 000
10-98	други разходи, неклассифицирани в другите параграфи и подпараграфи	0	22 000	18 000	0	0
19-01	Платени данъци, такси и административни санкции	3 552	5 500	13 000	10 000	10 000
19-07	платени <i>държавни</i> данъци, такси, наказателни лихви и административни санкции	1 987	2 500	8 000	5 000	5 000
19-87	платени <i>общински</i> данъци, такси, наказателни лихви и административни санкции	1 565	3 000	5 000	5 000	5 000
42-00	Текущи трансфери, обезщетения и помощи за домакинствата	11 370	12 000	13 000	12 000	12 000
42-14	обезщетения и помощи по <i>решение на общинския съвет</i>	11 370	12 000	13 000	12 000	12 000
46-00	Разходи за членски внос и участие в нетърговски организации и дейности	4 817	5 600	5 600	6 100	6 100
51-00	Основен ремонт на дълготрайни материални активи	11 436	483 193	208 829	0	30 973
52-00	Придобиване на дълготрайни материални активи	0	21 000	4 500	0	0
52-03	придобиване на <i>друго оборудване, машини и съоръжения</i>	0	21 000	4 500	0	0
53-00	Придобиване на нематериални дълготрайни активи	39 028	28 000	31 000	0	0
53-01	придобиване на програмни продукти и лицензи за програмни продукти	5 850	0	0	0	0
53-09	придобиване на <i>други</i> нематериални дълготрайни активи	33 178	28 000	31 000	0	0
00-98	Резерв за непредвидени и неотложни разходи	835 368	1 274 571	1 002 024	551 900	612 873
99-99	И. ОБЩО РАЗХОДИ ЗА ДЕЙНОСТ 0000					
И на група						

ПРОГНОЗА ЗА ПЕРИОДА 2020-2023 г. НА ПОСТЪПЛЕНИЯТА ОТ МЕСТНИ ПРИХОДИ И НА РАЗХОДИТЕ ЗА

(наименование на разпоредителя с бюджет)	Хитрино	за периода от	до	И.І. РАЗХОДИ ПО ГРУПИ
		01.1.2020 г.	31.12.2023 г.	

(наименование на първостепенния разпоредител с бюджет)	Хитрино	код по ЕБК:	7709
--	---------	-------------	------

§§	код-§§	И.І. РАЗХОДИ ПО ГРУПИ НАИМЕНОВАНИЯ НА ПАРАГРАФИТЕ И ПОДПАРАГРАФИТЕ	Годишен отчет 2019	Бюджет 2020	Проектобюджет 2021	Прогноза	
						2022	2023
	02 !						
	#N/A						
	202	← ГРУПА - код по ЕБК					
	202	202 Полиция, вътрешен ред и сигурност (наименование на дейността)					
	52-00	Придобиване на дълготрайни материални активи	444 762	170 711	0	0	0
	52-02	придобиване на <i>сгради</i>	444 762	170 711	0	0	0
	99-99	И. ОБЩО РАЗХОДИ ЗА ДЕЙНОСТ 0000	444 762	170 711	0	0	0
И на група							

ПРОГНОЗА ЗА ПЕРИОДА 2020-2023 г. НА ПОСТЪПЛЕНИЯТА ОТ МЕСТНИ ПРИХОДИ И НА РАЗХОДИТЕ ЗА

(наименование на разпоредителя с бюджет)	Хитрино	за периода от	до	И.І. РАЗХОДИ ПО ГРУПИ
		01.1.2020 г.	31.12.2023 г.	







05-00 Задължителни осигурителни вноски от работодатели		16 981	18 370	22 850	22 750	22 750
05-51	осигурителни вноски от работодатели за <i>Държавното обществено осигуряване (ДОО)</i>	11 203	11 300	13 700	13 700	13 700
05-60	<i>здравно-осигурителни вноски</i> от работодатели	4 128	4 550	5 700	5 600	5 600
05-80	вноски за <i>допълнително задължително осигуряване от работодатели</i>	1 650	2 520	3 450	3 450	3 450
10-00	Издръжка	827 127	597 100	510 700	596 200	596 200
10-13	Постелен инвентар и облекло	3 350	3 900	3 400	4 400	4 400
10-15	материали	59 600	96 000	90 000	100 000	100 000
10-16	вода, горива и енергия	176 055	191 500	181 500	196 000	196 000
10-20	разходи за <i>ежичини услуги</i>	23 785	134 000	73 000	133 000	133 000
10-30	Текущ ремонт	561 435	162 000	150 000	150 000	150 000
10-51	командировки <i>в страната</i>	0	200	100	100	100
10-62	разходи за <i>застраховки</i>	2 902	9 500	12 700	12 700	12 700
19-00	Платени данъци, такси и административни санкции	8 138	9 250	11 700	11 700	11 700
19-01	платени <i>държавни данъци</i> , такси, наказателни лихви и административни санкции	2 097	2 100	6 500	6 500	6 500
19-81	платени <i>общински данъци</i> , такси, наказателни лихви и административни санкции	6 041	7 150	5 200	5 200	5 200
51-00	Основен ремонт на дълготрайни материални активи	3 362 940	954 360	103 785	650 000	600 000
52-00	Придобиване на дълготрайни материални активи	347 647	1 472 884	115 400	0	0
52-02	придобиване на <i>сгради</i>	216 096	324 327	0	0	0
52-03	придобиване на <i>друго оборудване, машини и съоръжения</i>	2 111	62 000	0	0	0
52-04	придобиване на <i>транспортни средства</i>	0	35 000	0	0	0
52-06	изграждане на <i>инфраструктурни обекти</i>	119 432	987 557	115 400	0	0
52-19	придобиване на <i>други ДМА</i>	10 008	64 000	0	0	0
99-99		4 657 949	3 162 814	887 720	1 403 335	1 353 335
I на група						
II. ОБЩО РАЗХОДИ ЗА ДЕЙНОСТ 0000						

ПРОГНОЗА ЗА ПЕРИОДА 2020-2023 г. НА ПОСТЪПЛЕНИЯТА ОТ МЕСТНИ ПРИХОДИ И НА РАЗХОДИТЕ ЗА

(наименование на разпоредителя с бюджет)	Хитрино	за периода от		II.1. РАЗХОДИ ПО ГРУПИ	
		01.1.2020 г.	до	Бюджет 2020	Прогноза 2022
		01.1.2020 г.	31.12.2023 г.		

(наименование на първостепенния разпоредител с бюджет)	Хитрино	код по ЕБК:	7709
--	---------	-------------	------

§§	под-§§	НАИМЕНОВАНИЯ НА ПАРАГРАФИТЕ И ПОДПАРАГРАФИТЕ	Годшен отчет 2019	Бюджет 2020	Проектобюджет 2021	Прогноза 2022	Прогноза 2023
	02 !						
	#N/A						
	602	<----- ГРУПА - код по ЕБК					
	602	602 Опазване на околната среда (наименование на дейността)					
01-00	Заплати и възнаграждения за персонала, нает по трудови и служебни правоотношения		28 389	7 500	0	0	0
02-00	Други възнаграждения и плащания за персонала		28 389	7 500	0	0	0
			662	3 100	1 500	1 500	1 500
	02-05	изплатени суми от <i>СБКО за облекло и други</i> на персонала, с характер на възнаграждение	662	1 000	500	1 000	1 000
	02-08	<i>обезщетения</i> за персонала, с характер на възнаграждение	0	1 600	0	0	0
	02-09	<i>други плащания</i> и възнаграждения	0	500	500	500	500
05-00	Задължителни осигурителни вноски от работодатели		5 268	6 200	1 900	0	0
			3 300	3 700	1 000	0	0
	05-51	осигурителни вноски от работодатели за <i>Държавното обществено осигуряване (ДОО)</i>	1 400	1 500	600	0	0
	05-60	<i>здравно-осигурителни вноски</i> от работодатели	568	1 000	300	0	0
	05-80	вноски за <i>допълнително задължително осигуряване от работодатели</i>	75 146	133 567	280 270	265 770	265 770
10-00	Издръжка		800	1 300	0	0	0
	10-13	Постелен инвентар и облекло	13 399	26 000	29 000	15 000	15 000
	10-15	материали	27 835	35 467	11 000	11 000	11 000
	10-16	вода, горива и енергия					

10-20	разходи за същински услуги	30 920	66 500	236 770	236 770	236 770
10-30	Текущ ремонт	746	3 000	1 000	1 000	1 000
10-62	разходи за застраховка	1 446	1 300	2 500	2 000	2 000
19-00	Платени данъци, такси и административни санкции	934	1 600	1 600	1 600	1 600
19-01	платени държавни данъци, такси, наказателни лихви и административни санкции	720	1 200	1 200	1 200	1 200
19-81	платени общински данъци, такси, наказателни лихви и административни санкции	214	400	400	400	400
52-00	Придобиване на дълготрайни материални активи	30 199	0	0	0	0
52-19	придобиване на други ДМА	30 199	0	0	0	0
99-99		140 598	175 987	292 270	268 870	268 870
<b>II. ОБЩО РАЗХОДИ ЗА ДЕЙНОСТ 0000</b>						
I на група						

ПРОГНОЗА ЗА ПЕРИОДА 2020-2023 г. НА ПОСТЪПЛЕНИЯТА ОТ МЕСТНИ ПРИХОДИ И НА РАЗХОДИТЕ ЗА

(наименование на разпоредителя с бюджет)	Хитрино	за периода от	до	П.1. РАЗХОДИ ПО ГРУПИ
		01.1.2020 г.	31.12.2023 г.	

(наименование на първостепенния разпоредител с бюджет) Хитрино код по ЕБК: 7709

§§	код-§§	НАИМЕНОВАНИЯ НА ПАРАГРАФИТЕ И ПОДПАРАГРАФИТЕ	Годишен отчет 2019	Бюджет 2020	Проектобюджет 2021	Прогноза 2022	Прогноза 2023
	02 :						
	#N/A	<--- ГРУПА - код по ЕБК					
	702	702 Физическа култура и спорт (наименование на дейността)					
02-00	Други възнаграждения и плащания за персонала		4 717	1 500	1 500	2 000	2 000
10-00	Издръжка		4 717	1 500	1 500	2 000	2 000
	10-15	материали	10 217	11 500	12 500	12 500	12 500
	10-16	вода, горива и енергия	9 347	10 000	11 000	11 000	11 000
	10-20	разходи за същински услуги	660	1 000	1 000	1 000	1 000
19-00	Платени данъци, такси и административни санкции		210	500	500	500	500
	19-01	платени държавни данъци, такси, наказателни лихви и административни санкции	69	69	0	500	500
45-00	Субсидии и други текущи трансфери за юридически лица с нестопанска цел		23 400	24 000	24 000	24 000	24 000
51-00	Основен ремонт на дълготрайни материални активи		8 714	70 000	0	0	0
52-00	Придобиване на дълготрайни материални активи		42 939	0	0	0	0
	52-05	придобиване на стотоласки инвестир	8 499	0	0	0	0
	52-19	придобиване на други ДМА	34 440	0	0	0	0
	99-99		90 056	107 500	38 000	39 000	39 000
<b>II. ОБЩО РАЗХОДИ ЗА ДЕЙНОСТ 0000</b>							
I на група							

ПРОГНОЗА ЗА ПЕРИОДА 2020-2023 г. НА ПОСТЪПЛЕНИЯТА ОТ МЕСТНИ ПРИХОДИ И НА РАЗХОДИТЕ ЗА

(наименование на разпоредителя с бюджет)	Хитрино	за периода от	до	П.1. РАЗХОДИ ПО ГРУПИ
		01.1.2020 г.	31.12.2023 г.	

(наименование на първостепенния разпоредител с бюджет) Хитрино код по ЕБК: 7709

§§	код-§§	НАИМЕНОВАНИЯ НА ПАРАГРАФИТЕ И ПОДПАРАГРАФИТЕ	Годишен отчет 2019	Бюджет 2020	Проектобюджет 2021	Прогноза 2022	Прогноза 2023
	02 :						

№/А	ГРУПА - код по ЕБК							
703	703	Культура						
		(наименование на дейността)						
02-00		Други възнаграждения и плащания за персонала	866	6 000	1 000	4 000	3 000	3 000
		02-02 за персонала по <i>квотирудови правоотношения</i>	866	6 000	1 000	4 000	3 000	3 000
05-00		Задължителни осигурителни вноски от работодатели	596	1 000	350	1 000	1 000	1 000
		05-51 осигурителни вноски от работодатели за <i>Държавното обществено осигуряване (ДОО)</i>	317	700	200	700	700	700
		05-60 <i>здравно-осигурителни вноски</i> от работодатели	181	200	100	200	200	200
		05-80 вноски за <i>добъжително осигуряване от работодатели</i>	98	100	50	100	100	100
10-00		Издръжка	26 749	61 200	11 500	30 800	30 800	30 800
		10-15 материали	19 984	25 000	5 000	22 000	22 000	22 000
		10-16 вода, горива и енергия	1 789	2 200	1 000	2 500	2 500	2 500
		10-20 разходи за <i>гънни услуги</i>	4 683	8 500	4 000	5 500	5 500	5 500
		10-30 Текущ ремонт	0	25 000	0	0	0	0
		10-62 разходи за <i>застраховки</i>	293	500	1 500	800	800	800
19-00		Платени данъци, такси и административни санкции	222	400	300	300	300	300
		19-01 платени <i>държавни данъци</i> , такси, наказателни лъхви и административни санкции	97	200	100	100	100	100
		19-81 платени <i>общински данъци</i> , такси, наказателни лъхви и административни санкции	125	200	200	200	200	200
45-00		Субсидии и други текущи трансфери за юридически лица с нестопанска цел	23 000	13 000	10 000	13 000	13 000	13 000
51-00		Основен ремонт на дълготрайни материални активи	0	299 899	0	0	0	0
53-00		Придобиване на нематериални дълготрайни активи	0	3 800	3 800	0	0	0
55-00		Капиталови трансфери	0	3 800	3 800	0	0	0
		55-01 капиталови трансфери за <i>нефинансови предприятия</i>	0	0	0	0	0	0
99-99		И. ОБЩО РАЗХОДИ ЗА ДЕЙНОСТ 0000	51 433	382 299	26 950	49 100	48 100	48 100
I на група								

ПРОГНОЗА ЗА ПЕРИОДА 2020-2023 г. НА ПОСТЪПЛЕНИЯТА ОТ МЕСТНИ ПРИХОДИ И НА РАЗХОДИТЕ ЗА

Хитрино	за периода от	до	П.1. РАЗХОДИ ПО ГРУПИ
	01.1.2020 г.	31.12.2023 г.	
(наименование на разпоредителя с бюджет)			

(наименование на първостепенния разпоредител с бюджет) код по ЕБК: 7709

§§	под-§§	НАИМЕНОВАНИЯ НА ПАРАГРАФИТЕ И ПОДПАРАГРАФИТЕ	Годишен отчет 2019	Бюджет 2020	Проектобюджет 2021	Прогноза 2022	Прогноза 2023
	02.1						
	803	ГРУПА - код по ЕБК					
	803	803 Транспорт и съобщения					
		(наименование на дейността)					
10-00		Издръжка	44 234	437 000	207 000	207 000	207 000
		10-15 материали	1 987	0	0	0	0
		10-16 вода, горива и енергия	0	2 000	2 000	2 000	2 000
		10-20 разходи за <i>гънни услуги</i>	42 247	430 000	200 000	200 000	200 000
		10-62 разходи за <i>застраховки</i>	0	5 000	5 000	5 000	5 000
51-00		Основен ремонт на дълготрайни материални активи	40 680	0	0	0	0
99-99		И. ОБЩО РАЗХОДИ ЗА ДЕЙНОСТ 0000	84 914	437 000	207 000	207 000	207 000
I на група							

ПРОГНОЗА ЗА ПЕРИОДА 2020-2023 г. НА ПОСТЪПЛЕНИЯТА ОТ МЕСТНИ ПРИХОДИ И НА РАЗХОДИТЕ ЗА

Хитрино	за периода от	до	П.1. РАЗХОДИ ПО ГРУПИ
(наименование на първостепенния разпоредител с бюджет)			

Хитрино 01.1.2020 г. 31.12.2023 г.

(наименование на разпоредителя с бюджет)

Хитрино

код по ЕБК: 7709

Хитрино

(наименование на първостепенния разпоредител с бюджет)

§§	под-§§	Годишен отчет 2019	Бюджет 2020	Проектбюджет 2021	Прогноза 2022	Прогноза 2023
<b>II.1. РАЗХОДИ ПО ГРУПИ</b>						
<b>НАИМЕНОВАНИЯ НА ПАРАГРАФИТЕ И ПОДПАРАГРАФИТЕ</b>						
	02.1					
	#N/A					
	806					
	806					
	806					
	02-00	2 070	5 000	3 000	3 000	3 000
	02-02	2 070	5 000	3 000	3 000	3 000
	05-00	0	700	700	500	500
	05-51	0	200	200	0	0
	05-60	0	500	500	500	500
	10-00	1 870	14 000	9 000	9 000	9 000
	10-15	1 294	2 000	2 000	2 000	2 000
	10-16	576	1 000	1 000	1 000	1 000
	10-20	0	11 000	6 000	6 000	6 000
	19-00	1 830	1 600	2 000	2 000	2 000
	19-81	1 830	1 600	2 000	2 000	2 000
	51-00	0	126 342	0	0	0
	99-99	5 770	147 642	14 700	14 500	14 500
<b>II. ОБЩО РАЗХОДИ ЗА ДЕЙНОСТ 0000</b>						
<b>на група</b>						

ПРОГНОЗА ЗА ПЕРИОДА 2020-2023 г. НА ПОСТЪПЛЕНИЯТА ОТ МЕСТНИ ПРИХОДИ И НА РАЗХОДИТЕ ЗА

Хитрино за периода от 01.1.2020 г. до 31.12.2023 г. II.1. РАЗХОДИ ПО ГРУПИ

(наименование на разпоредителя с бюджет)

Хитрино

код по ЕБК: 7709

Хитрино

(наименование на първостепенния разпоредител с бюджет)

§§	под-§§	Годишен отчет 2019	Бюджет 2020	Проектбюджет 2021	Прогноза 2022	Прогноза 2023
<b>II.1. РАЗХОДИ ПО ГРУПИ</b>						
<b>НАИМЕНОВАНИЯ НА ПАРАГРАФИТЕ И ПОДПАРАГРАФИТЕ</b>						
	02.1					
	#N/A					
	901					
	901					
	22-00	25 596	61 200	56 000	50 200	44 400
	22-21	25 596	61 200	56 000	50 200	44 400
	00-98	0	406 200	0	0	0
	99-99	25 596	467 400	56 000	50 200	44 400
<b>II. ОБЩО РАЗХОДИ ЗА ДЕЙНОСТ 0000</b>						
<b>на група</b>						



10-62	разходи за застраховки	10 935	23 300	31 200	28 000	28 000
10-92	разходи за договорни санкции и неустойки, съдебни обезщетения и разноси	10	0	10 000	10 000	10 000
10-98	други разходи, неклассифицирани в другите параграфи и подпараграфи	0	22 000	18 000	0	0
19-00	Платени данъци, такси и административни санкции	14 745	19 850	29 600	27 100	27 100
19-01	платени <i>държавни</i> данъци, такси, наказателни лихви и административни санкции	4 970	6 500	15 800	13 300	13 300
19-81	платени <i>общински</i> данъци, такси, наказателни лихви и административни санкции	9 775	13 350	13 800	13 800	13 800
22-00	Разходи за лихви по заемна от страната	25 596	61 200	56 000	50 200	44 400
22-21	Разходи за лихви по заемни от банки в страната	25 596	61 200	56 000	50 200	44 400
42-00	Текущи трансфери, обезщетения и помощи за домакинствата	219 481	232 762	128 929	12 000	12 000
42-14	обезщетения и помощи по решение на общинския съвет	11 370	12 000	13 000	12 000	12 000
42-19	други текущи трансфери за домакинствата	208 111	220 762	115 929	0	0
45-00	Субсидии и други текущи трансфери за юридически лица с нестопанска цел	46 400	37 000	34 000	37 000	37 000
46-00	Разходи за членски внос и участие в нетърговски организации и дейности	4 817	5 600	5 600	6 100	6 100
51-00	Основен ремонт на дълготрайни материални активи	3 423 770	1 945 294	3 12 614	650 000	630 973
52-00	Придобиване на дълготрайни материални активи	921 287	1 957 628	119 900	0	0
52-02	придобиване на сгради	685 398	782 071	0	0	0
52-03	придобиване на друго оборудване, машини и съоръжения	2 111	83 000	4 500	0	0
52-04	придобиване на транспортни средства	31 200	35 000	0	0	0
52-05	придобиване на стопански инвентар	8 499	0	0	0	0
52-06	изграждане на инфраструктурни обекти	119 432	987 557	115 400	0	0
52-19	придобиване на други ДМА	74 647	70 000	0	0	0
53-00	Придобиване на нематериални дълготрайни активи	39 028	31 800	34 800	0	0
53-01	придобиване на програмни продукти и лицензи за програмни продукти	5 850	0	0	0	0
53-09	придобиване на други нематериални дълготрайни активи	33 178	31 800	34 800	0	0

ПРОГНОЗА ЗА ПЕРИОДА 2020-2023 г. НА ПОСТЪПЛЕНИЯТА ОТ МЕСТНИ ПРИХОДИ И НА РАЗХОДИТЕ ЗА МЕСТНИ ДЕЙНОСТИ

за периода от **01.1.2020 г.** до **31.12.2023 г.**

Хитрино

(наименование на разпоредителя с бюджет)

Хитрино

(наименование на първостепенния разпоредител с бюджет)

код по ЕБК:

7709

SS	код-SS	III. ТРАНСФЕРИ	III. ТРАНСФЕРИ И ВРЕМЕННИ БЕЗЛИКВЕННИ ЗАЕМИ - РЕКАПИТУЛАЦИЯ	Годишен отчет	Бюджет	Проектбюджет	Прогноза		(в лева)
							2019	2020	
			03						
31-00			Трансфери между бюджета на бюджетната организация и ЦБ (нето)	1 439 500	1 584 200	1 820 800	1 820 800	1 820 800	1 820 800
	31-12		обща изравнителна субсидия и други трансфери за местни дейности от ЦБ за общини (+)	804 200	858 700	999 600	999 600	999 600	999 600
	31-13		получени от общини целеви субсидии от ЦБ за капиталови разходи (+)	182 302	725 500	821 200	821 200	821 200	821 200
	31-18		получени от общини трансфери за други целеви разходи от ЦБ чрез кодовете в СЕБГА 488 001 xxx-x	452 998	0	0	0	0	0
61-00			Трансфери между бюджети (нето)	1 512 990	-191 391	-49 308	-83 150	-83 150	-83 150
	61-01		трансфери между бюджети - получени трансфери (+)	1 629 664	0	33 842	0	0	0
	61-02		трансфери между бюджети - предоставени трансфери (-)	-116 674	-191 391	-83 150	-83 150	-83 150	-83 150
62-00			Трансфери между бюджетни сметки за средства от ЕС (нето)	-1 873 228	-25 000	0	0	0	0
	62-01		получени трансфери (+)	237 930	0	0	0	0	0
	62-02		предоставени трансфери (-)	-2 111 158	-25 000	0	0	0	0

55-00	Капиталови трансфери	3 561	4 500	5 092	0	0
	55-01/ Капиталови трансфери за нефинансови предприятия	3 561	4 500	5 092	0	0
00-98	Резерв за непредвидени и неотложни разходи	0	406 200	23 166	0	0
всичко	99-99 П. ВСИЧКО РАЗХОДИ - РЕКАПИТУЛАЦИЯ ПО ПАРАГРАФИ И ПОДПАРАГРАФИ	6 684 035	6 924 269	2 789 201	2 702 628	2 707 628



ВСИЧКО	99-99	III. ВСИЧКО ТРАНСФЕРИ	1 079 262	1 367 809	1 771 492	1 737 650	1 737 650
76-00	Временни безлихвени заеми между бюджети и сметки за средствата от ЕС (нето)		19 006	0	19 791	0	0
ВСИЧКО	99-99	IV. ВСИЧКО ВРЕМЕНИ БЕЗЛИХВЕНИ ЗАЕМИ	19 006	0	19 791	0	0

ПРОГНОЗА ЗА ПЕРИОДА 2020-2023 г. НА ПОСТЪПЛЕНИЯТА ОТ МЕСТНИ ПРИХОДИ И НА РАЗХОДИТЕ ЗА МЕСТНИ ДЕЙНОСТИ

	за периода от	до
	01.1.2020 г.	31.12.2023 г.

Хитрино

(наименование на разпоредителя с бюджет)

Хитрино

код по ЕБК: 7709

(наименование на първостепенния разпоредител с бюджет)

	Годишен отчет	Бюджет	Проектобюджет	Прогноза		(в лева)
				2020	2021	
V.-VI. БЮДЖЕТНО САЛДО и ФИНАНСИРАНЕ НА БЮДЖЕТНОТО САЛДО	2019	2020	2021	2022	2023	
05:						
V. БЮДЖЕТНО САЛДО - ДЕФИЦИТ (-) / ИЗЛИШЪК (+) (V.=I.-II.+III.+IV.)	-3 893 760	-4 236 860	222 222	222 222	222 222	
VI. ФИНАНСИРАНЕ НА БЮДЖЕТНОТО САЛДО (VI.=V.)	4 077 755	4 471 011	(222 222)	(222 222)	(222 222)	
Контрол: дефицит/излишък = финансиране с обратен знак (V. + VI. = 0)	183 995	234 151	0	0	0	

ПРОГНОЗА ЗА ПЕРИОДА 2020-2023 г. НА ПОСТЪПЛЕНИЯТА ОТ МЕСТНИ ПРИХОДИ И НА РАЗХОДИТЕ ЗА МЕСТНИ ДЕЙНОСТИ

за периода от \_\_\_\_\_ до \_\_\_\_\_

01.1.2020 г. 31.12.2023 г.

Хитрино

(наименование на разпоредителя с бюджет)

код по ЕБК: 7709

№	код-№№	НАИМЕНОВАНИЕ НА ПАРАГРАФИТЕ И ПОДПАРАГРАФИТЕ	Годишен отчет	Бюджет	Проектобюджет	Прогноза	Прогноза	Прогноза
			2019	2020	2021	2022	2023	2023
VI		ОПЕРАЦИИ С ФИНАНСОВИ АКТИВИ И ПАСИВИ (финансиране на бюдж. салдо)						(в лева)
83-00		Заемн от банки и други лица в страната - нето (+/-)	2 499 998	-222 222	-222 222	-222 222	-222 222	
	83-12	получени дългосрочни заеми от банки в страната (+)	2 499 998	0	0	0	0	
	83-22	повишения по дългосрочни заеми от банки в страната (-)	0	-222 222	-222 222	-222 222	-222 222	
95-00		Депозити и средства по сметки - нето (+/-)	1 577 757	4 693 233	0	0	0	
	95-01	остатък в левове по сметки от предходния период (+)	6 270 991	4 693 233	0	0	0	
	95-07	наличност в левове по сметки в края на периода (-)	-4 693 234	0	0	0	0	
99-99		всичко	4 077 755	4 471 011	-222 222	-222 222	-222 222	
		VI. ВСИЧКО ОПЕРАЦИИ С ФИНАНСОВИ АКТИВИ И ПАСИВИ	183 995	234 151	0	0	0	
		Контрол: дефицит/излишок = финансиране с обратен знак (V. + VI. = 0)						

ГЛ. СЧЕТОВОДИТЕЛ: \_\_\_\_\_ (име и фамилия)

ИЗГОТВИЛ: \_\_\_\_\_ (име и фамилия)

\_\_\_\_\_ (име и фамилия)

\_\_\_\_\_ (име и фамилия)

\_\_\_\_\_ е-таил: \_\_\_\_\_

\_\_\_\_\_ Web-адрес: \_\_\_\_\_

ПРОГНОЗА ЗА ПЕРИОДА 2020-2023 г. НА ПОСТЪПЛЕНИЯТА ОТ МЕСТНИ ПРИХОДИ И НА РАЗХОДИТЕ ЗА

за периода от \_\_\_\_\_ до \_\_\_\_\_

01.1.2020 г. 31.12.2023 г.

Хитрино

(наименование на разпоредителя с бюджет)

код по ЕБК: 7709

№	код-№№	НАИМЕНОВАНИЕ НА ПАРАГРАФИТЕ И ПОДПАРАГРАФИТЕ	Годишен отчет	Бюджет	Проектобюджет	Прогноза	Прогноза	Прогноза
			2019	2020	2021	2022	2023	2023
II.1		РАЗХОДИ ПО ГРУПИ						
01-00		Залати и възнаграждения за персонала, нает по трудови и служебни правоотношения	26 420	30 000	32 000	32 000	32 000	32 000
	01-01	Залати и възнаграждения на персонала, нает по трудови и служебни правоотношения	26 420	30 000	32 000	32 000	32 000	32 000
02-00		Други възнаграждения и плащания за персонала	70 150	90 000	72 000	72 000	72 000	72 000
	02-01	за изцяло персонал нает по трудови правоотношения	50 640	80 000	65 000	65 000	65 000	65 000
	02-02	за персонала по извънтрудови правоотношения	19 510	10 000	7 000	7 000	7 000	7 000

05-00	Задължителни осигурителни вноски от работодатели	16 686	21 300	22 100	22 100	22 100
05-51	осигурителни вноски от работодатели за <i>Държавното обществено осигуряване (ДОО)</i>	10 273	13 500	13 500	13 500	13 500
05-60	<i>Здравно-осигурителни вноски от работодатели</i>	4 265	5 200	6 000	6 000	6 000
05-80	<i>вноски за допълнително задължително осигуряване от работодатели</i>	2 148	2 600	2 600	2 600	2 600
10-00	Издръжка	651 909	577 978	599 995	397 700	427 700
10-11	Храна	24 760	0	12 487	12 000	12 000
10-13	Постелен инвентар и облекло	17 852	25 000	20 000	20 000	20 000
10-15	материали	71 461	252 000	243 455	82 200	92 200
10-16	вода, горива и енергия	56 220	60 000	60 000	60 000	60 000
10-20	разходи за <i>същини услуги</i>	137 949	143 000	143 000	103 000	123 000
10-30	Текущ ремонт	335 757	64 978	80 553	100 000	100 000
10-51	командировки в <i>страната</i>	2 056	4 500	5 000	3 500	3 500
10-62	разходи за <i>застръхавки</i>	5 844	6 500	7 500	7 000	7 000
10-92	разходи за договорни санкции и неустойки, съдебни обезщетения и разноски	10	0	10 000	10 000	10 000
10-98	други разходи, неklasифицирани в другите параграфи и подпараграфи	0	22 000	18 000	0	0
19-00	Платени данъци, такси и административни санкции	3 552	5 500	13 000	10 000	10 000
19-01	платени <i>държавни</i> данъци, такси, наказателни лихви и административни санкции	1 987	2 500	8 000	5 000	5 000
19-81	платени <i>общински</i> данъци, такси, наказателни лихви и административни санкции	1 565	3 000	5 000	5 000	5 000
42-00	Текущи трансфери, обезщетения и помощи за домакинствата	11 370	12 000	13 000	12 000	12 000
42-14	обезщетения и помощи по <i>решение на общинския съвет</i>	11 370	12 000	13 000	12 000	12 000
46-00	Разходи за членски внос и участие в нетърговски организации и дейности	4 817	5 600	5 600	6 100	6 100
51-00	Основен ремонт на дълготрайни материални активи	11 436	483 193	208 829	0	30 973
52-00	Придобиване на дълготрайни материални активи	0	21 000	4 500	0	0
52-03	придобиване на <i>друго оборудване, машини и съоръжения</i>	0	21 000	4 500	0	0
53-00	Придобиване на нематериални дълготрайни активи	39 028	28 000	31 000	0	0
53-01	придобиване на програмни продукти и лицензи за програмни продукти	5 850	0	0	0	0
53-09	придобиване на <i>други</i> нематериални дълготрайни активи	33 178	28 000	31 000	0	0
00-98	Резерв за непредвидени и неотложни разходи	835 368	1 274 571	1 002 024	551 900	612 873
99-99	<b>II. ОБЩО РАЗХОДИ ЗА ДЕЙНОСТ 0000</b>					
<b>I на група</b>						

ПРОГНОЗА ЗА ПЕРИОДА 2020-2023 г. НА ПОСТЪПЛЕНИЯТА ОТ МЕСТНИ ПРИХОДИ И НА РАЗХОДИТЕ ЗА

(наименование на разпоредителя с бюджет)	Хитрино	за периода от	до	II.1. РАЗХОДИ ПО ГРУПИ
		01.1.2020 г.	31.12.2023 г.	

(наименование на първостепенния разпоредител с бюджет)	Хитрино	код по ЕБК:	7709
--	---------	-------------	------

§§	код-§§	НАИМЕНОВАНИЯ НА ПАРАГРАФИТЕ И ПОДПАРАГРАФИТЕ	Годшен отчет 2019	Бюджет 2020	Проектбюджет 2021	Прогноза	
						2022	2023
	02						
	202						
	202	ГРУПА - код по ЕБК					
		202 Полиция, вътрешен ред и сигурност (наименование на дейността)					
52-00		Придобиване на дълготрайни материални активи	444 762	170 711	0	0	0
	52-02	придобиване на <i>сгради</i>	444 762	170 711	0	0	0
	99-99	<b>II. ОБЩО РАЗХОДИ ЗА ДЕЙНОСТ 0000</b>	444 762	170 711	0	0	0
<b>I на група</b>							

ПРОГНОЗА ЗА ПЕРИОДА 2020-2023 г. НА ПОСТЪПЛЕНИЯТА ОТ МЕСТНИ ПРИХОДИ И НА РАЗХОДИТЕ ЗА

(наименование на разпоредителя с бюджет)	Хитрино	за периода от	до	II.1. РАЗХОДИ ПО ГРУПИ
		01.1.2020 г.	31.12.2023 г.	

(наименование на разпоредителя с бюджет)

Хитрино

код по ЕБК: 7709

(наименование на първостепенния разпоредител с бюджет)

§§	код-§§	НАИМЕНОВАНИЯ НА ПАРАГРАФИТЕ И ПОДПАРАГРАФИТЕ	Годишен отчет 2019	Бюджет 2020	Проектобюджет 2021	Прогноза 2022	Прогноза 2023
	02 ;						
	#N/A						
	301	<----- ГРУПА - код по ЕБК					
	301	301 Образование (наименование на дейността)					
02-00	Други възнаграждения и плащания за персонала						
	02-02	за персонала по извънработни взаимоотношения	645	1 000	2 000	1 000	1 000
05-00	Задължителни осигурителни вноски от работодатели		645	1 000	2 000	1 000	1 000
	05-00	Задължителни осигурителни вноски от работодатели	62	550	1 100	550	550
	05-51	осигурителни вноски от работодатели за Държавното обществено осигуряване (ДОО)	32	300	600	300	300
	05-60	Здравно-осигурителни вноски от работодатели	19	150	300	150	150
	05-80	вноски за допълнително задължително осигуряване от работодатели	11	100	200	100	100
10-00	Издръжка		55 474	58 000	116 250	116 173	117 000
	10-11	Храна	24 487	28 000	20 000	34 173	35 000
	10-12	Медицименти	186	0	0	0	0
	10-13	Постелен инвентар и облекло	2 000	4 000	4 000	4 000	4 000
	10-15	материали	10 380	7 000	20 000	8 000	8 000
	10-16	вода, горива и енергия	16 000	16 000	15 250	16 000	16 000
	10-20	разходи за външни услуги	1 971	2 000	5 000	3 000	3 000
	10-30	Текущ ремонт			50 000	50 000	50 000
	10-51	командировки в страната	0	500	0	500	500
	10-62	разходи за застраховки	450	500	2 000	500	500
19-00	Платени данъци, такси и административни санкции		0	1 000	1 000	1 000	1 000
	19-81	платени обществени данъци, такси, административни санкции и административни санкции	0	1 000	1 000	1 000	1 000
51-00	Основен ремонт на дълготрайни материални активи		31 200	0	0	0	0
52-00	Придобиване на дълготрайни материални активи		31 200	0	0	0	0
	52-04	придобиване на транспортни средства					
00-98	Резерв за непредвидени и неотложни разходи						
	99-99	П. ОБЩО РАЗХОДИ ЗА ДЕЙНОСТ 0000	87 381	72 050	120 350	118 723	119 550

и на група

ПРОГНОЗА ЗА ПЕРИОДА 2020-2023 г. НА ПОСТЪПЛЕНИЯТА ОТ МЕСТНИ ПРИХОДИ И НА РАЗХОДИТЕ ЗА

за периода от	до	И.1. РАЗХОДИ ПО ГРУПИ
01.1.2020 г.	31.12.2023 г.	

Хитрино

(наименование на разпоредителя с бюджет)

Хитрино

код по ЕБК: 7709

(наименование на първостепенния разпоредител с бюджет)

§§	код-§§	НАИМЕНОВАНИЯ НА ПАРАГРАФИТЕ И ПОДПАРАГРАФИТЕ	Годишен отчет 2019	Бюджет 2020	Проектобюджет 2021	Прогноза 2022	Прогноза 2023
	02 ;						
	#N/A						
	401	<----- ГРУПА - код по ЕБК					
	401	401 Здравеопазване (наименование на дейността)					
55-00	Капиталови трансфери		3 561	4 500	5 092	0	0
	55-01	капиталови трансфери за нефинансови предприятия	3 561	4 500	5 092	4 500	0





10-20	разходи за електрични услуги	30 920	66 500	236 770	236 770	236 770
10-30	Текущи ремонт	746	3 000	1 000	1 000	1 000
10-62	разходи за заспирателски	1 446	1 300	2 000	2 000	2 000
19-00	Платени данъци, такси и административни санкции	934	1 600	1 600	1 600	1 600
19-01	платени държавни данъци, такси, наказателни лихви и административни санкции	720	1 200	1 200	1 200	1 200
19-81	платени общински данъци, такси, наказателни лихви и административни санкции	214	400	400	400	400
52-00	Придобиване на дълготрайни материални активи	30 199	0	0	0	0
52-19	придобиване на други ДМА	30 199	0	0	0	0
99-99	И. ОБЩО РАЗХОДИ ЗА ДЕЙНОСТ 0000	140 598	175 987	292 270	268 870	268 870
I на група						

ПРОГНОЗА ЗА ПЕРИОДА 2020-2023 г. НА ПОСТЪПЛЕНИЯТА ОТ МЕСТНИ ПРИХОДИ И НА РАЗХОДИТЕ ЗА

(наименование на разпоредителя с бюджет)	Хитрино	за периода от	до	И.І. РАЗХОДИ ПО ГРУПИ
		01.1.2020 г.	31.12.2023 г.	

(наименование на първостепенния разпоредител с бюджет) Хитрино код по ЕБК: 7709

§§	код-§§	НАИМЕНОВАНИЯ НА ПАРАГРАФИТЕ И ПОДПАРАГРАФИТЕ	Годишен отчет	Бюджет	Проектобюджет	Прогноза	Прогноза
			2019	2020	2021	2022	2023
	02-1						
	#N/A						
	702	← ГРУПА - код по ЕБК					
	702	702 Физическа култура и спорт (наименование на дейността)					
02-00	Други възнаграждения и плащания за персонала		4 717	1 500	1 500	2 000	2 000
02-02	за персонала по извънработни правоотношения		4 717	1 500	1 500	2 000	2 000
10-00	Издръжка		10 217	11 500	12 500	12 500	12 500
	10-15	материали	9 347	10 000	11 000	11 000	11 000
	10-16	вода, горива и енергия	660	1 000	1 000	1 000	1 000
	10-20	разходи за електрични услуги	210	500	500	500	500
19-00	Платени данъци, такси и административни санкции		69	500	0	500	500
19-01	платени държавни данъци, такси, наказателни лихви и административни санкции		69	500	0	500	500
45-00	Субсидии и други текущи трансфери за юридически лица с нестопанска цел		23 400	24 000	24 000	24 000	24 000
51-00	Основен ремонт на дълготрайни материални активи		8 714	70 000	0	0	0
52-00	Придобиване на дълготрайни материални активи		42 939	0	0	0	0
	52-05	придобиване на стопанска имуществ	8 499	0	0	0	0
	52-19	придобиване на други ДМА	34 440	0	0	0	0
	99-99	И. ОБЩО РАЗХОДИ ЗА ДЕЙНОСТ 0000	90 056	107 500	38 000	39 000	39 000
I на група							

ПРОГНОЗА ЗА ПЕРИОДА 2020-2023 г. НА ПОСТЪПЛЕНИЯТА ОТ МЕСТНИ ПРИХОДИ И НА РАЗХОДИТЕ ЗА

(наименование на разпоредителя с бюджет)	Хитрино	за периода от	до	И.І. РАЗХОДИ ПО ГРУПИ
		01.1.2020 г.	31.12.2023 г.	

(наименование на първостепенния разпоредител с бюджет) Хитрино код по ЕБК: 7709

§§	код-§§	НАИМЕНОВАНИЯ НА ПАРАГРАФИТЕ И ПОДПАРАГРАФИТЕ	Годишен отчет	Бюджет	Проектобюджет	Прогноза	Прогноза
			2019	2020	2021	2022	2023
	02-1						





